

Dott. **Romeo Nesi**

Dirigente Terzo Settore – Servizi alla Persona

Comune Cava de'Tirreni

L'OFFERTA DEI SERVIZI SOCIALI AI CITTADINI STRANIERI

OFFERTA SERVIZI SOCIALI CAVA DE'TIRRENI			
AREE	SERVIZI	NUMERO BENEFICIARI TOTALE	NUMERO BENEFICIARI CITTADINI STRANIERI
DISAGIO ECONOMICO	REDDITO D'INCLUSIONE	373	12
	CONTRIBUTI ECONOMICI	100	10
PERSONE ANZIANE	ASSISTENZA DOMICILIARE	146	0
	STRUTTURE RESIDENZIALI	26	0
PERSONE CON DISABILITA'	ASSISTENTE PERSONALE	7	0
	BORSE LAVORO	30	0
	ASSISTENZA DOMICILIARE	39	0
	STRUTTURE SEMI- RESIDENZIALI	10	0
	STRUTTURE RESIDENZIALI	36	0
	ASILO NIDO	60	2
SERVIZI PRIMA INFANZIA (0-3 ANNI)	LUDOTECA PRIMA INFANZIA	15	1
	PROGRAMMI INDIVIDUALIZZATI	28	2
SERVIZI DI SOSTEGNO ALLE RESPONSABILITÀ GENITORIALI	EDUCATIVA DOMICILIARE	19	2
	MEDIAZIONE FAMILIARE	3	1
	CASE FAMIGLIA	7	0
	CENTRI DIURNI	31	0
	CENTRO ANTIVIOLENZA	34	5
DONNE IN DIFFICOLTÀ	DIURNI	23	0
SERVIZI SOCIO-SANITARI	RESIDENZIALI	61	0
	ASSEGNI DI CURA	25	0
	TOTALE	964	27

Fonte: Piano di Zona Ambito S02 - Servizi Sociali Comune Cava de'Tirreni

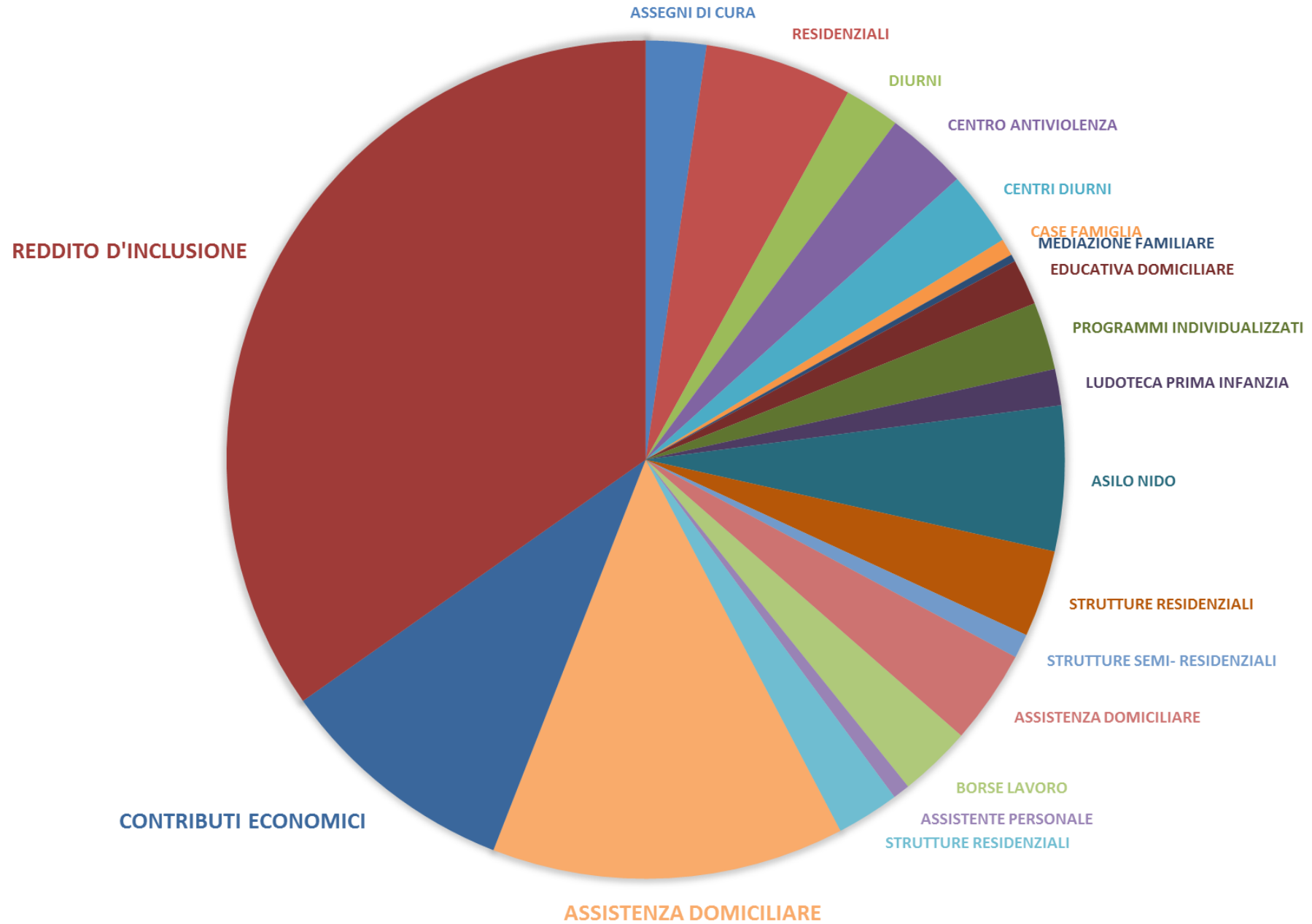
PERCENTUALE OFFERTA SERVIZI SULLA POPOLAZIONE	
TOTALE	STRANIERA
1,80%	2,26%

PERCENTUALE OFFERTA SERVIZI AREA PERSONE NON AUTOSUFFICIENTI	
TOTALE	STRANIERA
0,76%	0,0%

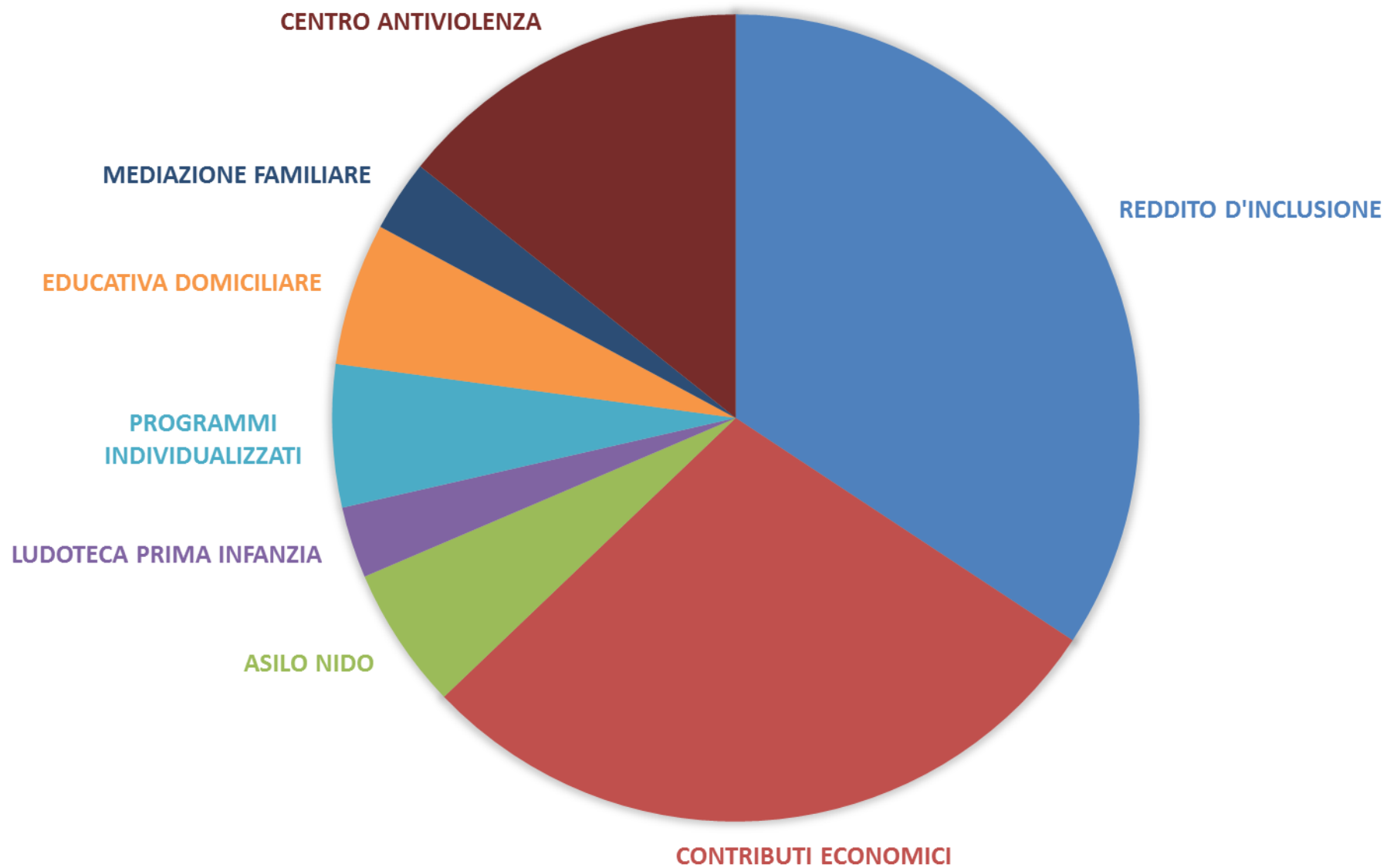
PERCENTUALE OFFERTA SERVIZI RIVOLTA A MINORI	
CITTADINE ITALIANE	CITTADINE STRANIERE
1,82	5,76

DONNE IN CARICO AL CENTRO ANTIVIOLENZA OGNI MILLE ABITANTI	
CITTADINE ITALIANE	CITTADINE STRANIERE
1,13	6,11

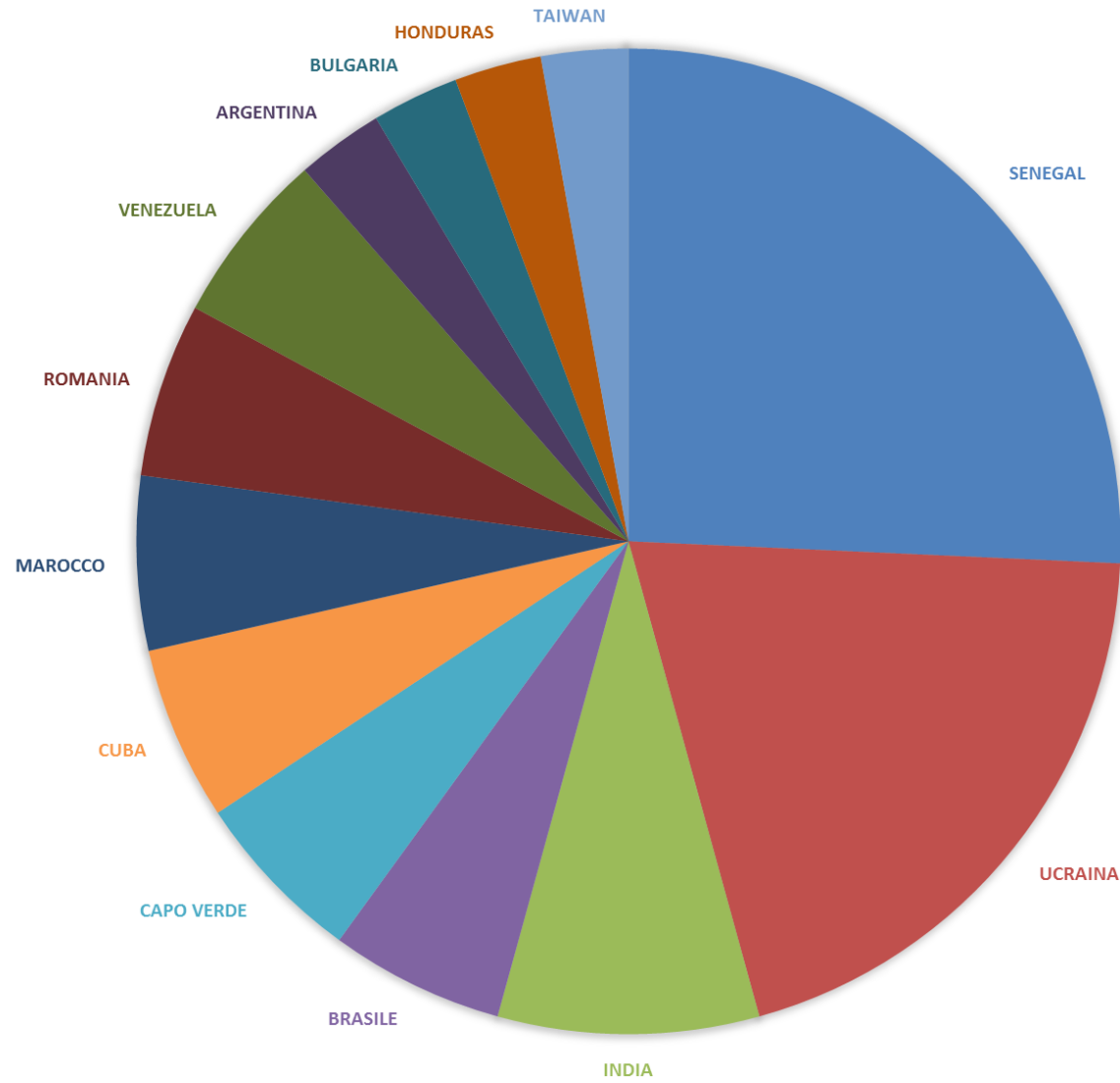
OFFERTA SERVIZI SOCIALI EROGATI AL TOTALE DELLA POPOLAZIONE RESIDENTE



OFFERTA SERVIZI SOCIALI EROGATI ALLA POPOLAZIONE STRANIERA RESIDENTE



PAESI DI PROVENIENZA STUDENTI CORSO ITALIANO PER STRANIERI CAVA DE'TIRRENI



TOTALE ISCRITTI 35

PAESE PROVENIENZA NUMERO

SENEGAL	9
UCRAINA	7
INDIA	3
BRASILE	2
CAPO VERDE	2
CUBA	2
MAROCCO	2
ROMANIA	2
VENEZUELA	2
ARGENTINA	1
BULGARIA	1
HONDURAS	1
TAIWAN	1