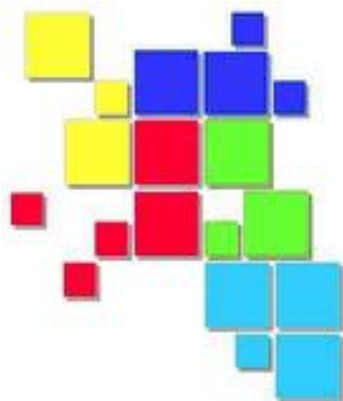


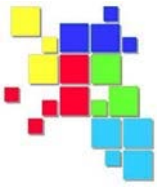
III PSR 2° anno



## *CAMPANIA SOCIALE*

Ambito: S02 Piano di Zona Ambito S2 Cava de' Tirreni - Costiera Amalfitana

Comune Capofila: Cava de' Tirreni



Ambito: S02 Piano di Zona Ambito S2 Cava de' Tirreni - Costiera Amalfitana

Annualità: 2017 PSR III PSR 2° anno

Vers. in corso

**A :: Informazioni Ente territoriale****A.1 :: Dati Ente**

Comune Ente capofila:	Cava de' Tirreni	Numero comuni:	14		
Superficie territoriale::	137,13	Totale popolazione:	93.224,00	Popolazione > 64:	19.969,00

**A.2 :: Ufficio di Piano**

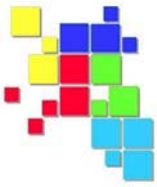
Indirizzo:	Piazza Abbro, snc					
Cap:	84013	Città:	Cava de' Tirreni		Prov:	SA
Telefono:	089682181	fax:	089682181			
e-mail:	romeo.nesi@comune.cavadetirreni.sa.it		pec:	romeo.nesi@pec.comune.cavadetirreni.sa.it		
Sito Web:	http://www.cittadicava.it/			Data aggiornamento:	31/01/2018 11:18:38	

**A.3 :: Comune Capofila o altra forma associativa**

Forma associativa:	Convenzione					
Codice tesoreria unica provinciale:	IBAN: IT 12 J 01000 03245 42430006366	Codice fiscale	80000350654			
Indirizzo:	Piazza Abbro					
Cap:	84013	Città:	Cava de' Tirreni		Prov:	SA
Telefono:	089682181	fax:	089682181			
e-mail:	amministrazione@comune.cavadetirreni.sa.it		pec:	amministrazione@pec.comune.cavadetirreni.sa.it		
Sito Web:				Data aggiornamento:	31/01/2018 11:18:38	

**A.4 :: Coordinatore Ufficio di Piano**

Cognome:	NESI		Nome:	ROMEO	
Telefono:	089682181	Cellulare	3381095038	fax:	089682181
e-mail:	romeo.nesi@comune.cavadetirreni.sa.it		e-mail istituzionale:	romeo.nesi@pec.comune.cavadetirreni.sa.it	
Data aggiornamento:	31/01/2018 11:18:38				



Ambito: S02 Piano di Zona Ambito S2 Cava de' Tirreni - Costiera Amalfitana

Annualità: 2017 PSR III PSR 2° anno

Vers. in corso

**A.5 :: Altri recapiti**Recapito1: Recapito2: **:: Sindaco Comune Capofila o Legale Rappresentante Consorzio**

Cognome: SERVALLI Nome: VINCENZO

Telefono: 089/682144 Cellulare:  fax: 

e-mail: vincenzo.servalli@comune.cavadetirreni.sa.it e-mail istituzionale: vincenzo.servalli@pec.comune.cavadetirreni.sa.it

Data aggiornamento: 31/01/2018 11:18:38



Ambito: S02 Piano di Zona Ambito S2 Cava de' Tirreni - Costiera Amalfitana

Annualità: 2017 PSR III PSR 2° anno

Vers. in corso

**B :: Informazioni Amministratore accreditamento****B.1 :: Dati Ente**

Comune Ente capofila:	Cava de' Tirreni	Numero comuni:	14		
Superficie territoriale::	137,13	Totale popolazione:	93.224,00	Popolazione > 64:	19.969,00

**B.2 :: Amministrazione competente a rilasciare autorizzazioni e accreditamento**

Indirizzo:	Piazza Abbro, n. 1				
Cap:	84013	Città:	Cava de' Tirreni	Prov:	065
Telefono:	089682181	Fax:	089682181		
E-mail:	romeo.nesi@comune.cavadetirreni.sa.it	Pec:	romeo.nesi@pec.comune.cavadetirreni.sa.it		
Responsabile del procedimento:	Romeo NESI				
Data aggiornamento:	31/01/2018 11:20:49				





Ambito: S02 Piano di Zona Ambito S2 Cava de' Tirreni - Costiera Amalfitana

Annualità: 2017 PSR III PSR 2° anno

Vers. in corso

**C** :: Scheda Profilo Comunità**C.1** :: Dati Ente

Comune capofila:	Cava de' Tirreni	Numero comuni:	14		
Superficie territoriale:	137,13	Totale popolazione:	93.224,00	Popolazione>64:	19.969,00

**C.2** :: Dati

Area	Indicatore	Descrizione
Le infrastrutture del territorio	Strutture per il tempo libero (teatri, cinema, impianti sportivi, ecc...)	<p>L'Ambito S2 è denotato da caratteristiche morfologiche diverse tra il territorio del comune di Cava de' Tirreni e la Costiera Amalfitana. Quest'ultima per la sua particolare bellezza è frequentata da numerosi turisti nell'arco dell'intero anno, quindi ha la caratteristica di avere strutture per il tempo libero rivolte alla fruizione dei turisti. Infatti sono presenti 7 teatri, 1 museo e 1 Auditorium di rilevanza internazionale. Gli impianti sportivi anche se numerosi sono molto piccoli (per la carenza di spazi) e generalmente adiacenti alle scuole. La città di Cava de' Tirreni è invece un'antica e storica città, oggi abitata da oltre 50.000 abitanti distribuiti nel Borgo ed in più di venti villaggi, che conferiscono a Cava de' Tirreni la caratteristica di "città stellare". Dopo la grande guerra (1915-1918) il territorio di Cava de' Tirreni viene riconosciuto "Stazione di Soggiorno e Turismo", quindi è anch'essa luogo di turismo selezionato: offre cultura, storia, architettura, arte ambiente, boschi ameni e verdeggianti colline a ridosso del mare, escursioni in montagna ed itinerari fra il verde ed il mare. Movimentata da diverse ricorrenze religiose e culturali, ha due strutture pubbliche, fornite anche di teatro, in cui si svolgono attività culturali di vario tipo concentrate soprattutto nel periodo che va da ottobre a giugno. C'è un cinema ed è presente una biblioteca comunale aperta al pubblico fornita di testi che di riviste. Le attività sportive sono svolte sia in strutture pubbliche (tre palestre scolastiche) che nei 10 centri sportivi privati. Un'eccellenza che va messa in rilievo è l'antichissima biblioteca della Badia di Cava insieme a quella del monastero dei Francescani. Esistono ancora oggi prestigiose case editrici, come EDIGUIDA e MARLIN.</p>
Le infrastrutture del territorio	Associazioni (artistiche, culturali, ricreative, religiose, di volontariato, ecc. ...)	<p>L'associazionismo risulta particolarmente sviluppato in molte aree di interesse sociale per tutto l'Ambito, sia nel Comune Capofila il più ricco soprattutto per il numero maggiore di abitanti. Sono presenti a Cava de' Tirreni sette associazioni di carattere artistico-culturale e numerose associazioni più caratteristiche, che riguarda le rievocazioni dei gloriosi trascorsi della città, la manifestazione più famosa è certamente la Disfida de' Trombonieri, in ricordo delle gesta eroiche dei cavaesi del 1460. Nella città di Cava dei Tirreni il volontariato ha radici molto solide, ciò è testimoniato in primo luogo dalle numerose associazioni no-profit presenti sul territorio, 9 associazioni di volontariato e molti gruppi di aiuto organizzati nelle parrocchie. Sul territorio sono anche presenti inoltre molte associazioni ambientaliste, che negli anni sono riuscite a portare l'attenzione sulla carenza e la cura delle aree verdi e la necessità di valorizzare le risorse ambientali del comune. Sul territorio della Costiera Amalfitana soltanto Vietri sul Mare ha un numero molto alto di associazioni di vario genere, mentre nel resto del territorio le varie iniziative sono promosse principalmente dall'ente Comune, fatta eccezione della Fondazione Ravello di rilevanza nazionale e internazionale, che promuove il famoso festival di musica le cui iniziative sono concentrate in estate.</p>



Ambito: S02 Piano di Zona Ambito S2 Cava de' Tirreni - Costiera Amalfitana

Annualità: 2017 PSR III PSR 2° anno

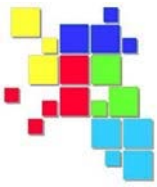
Vers. in corso

**C** :: Scheda Profilo Comunità**C.1** :: Dati Ente

Comune capofila:	Cava de' Tirreni	Numero comuni:	14		
Superficie territoriale:	137,13	Totale popolazione:	93.224,00	Popolazione>64:	19.969,00

**C.2** :: Dati

Area	Indicatore	Descrizione
Le infrastrutture del territorio	Luoghi di culto, luoghi di ritrovo, le risorse informali comunitarie, ecc.	I luoghi di culto sono principalmente cattolici, sono presenti ben 59 parrocchie. In Costiera Amalfitana c'è solo una Sala del Regno a Maiori. Cava de' Tirreni per molti credenti significa l'Abbazia Benedettina della Santissima Trinità del corpo Cava, ma negli ultimi anni molte attività di culto si svolgono anche nel ricostruito santuario di San Francesco e Sant'Antonio. Le due feste religiose più importanti sono a giugno, festa al castello, che ricorda la liberazione della popolazione cavese dalla peste, e la festa della madonna che si svolge dal 8 al 12 settembre. Oltre alle dieci chiese cattoliche sono presenti altre confessioni religiose la più numerosa è quella dei Testimoni di Geova. La Costiera Amalfitana è una grande meta turistica nazionale e internazionale, lo testimoniano le numerose iniziative per i turisti e il famoso festival musicale di Ravello. A Cava dei tirreni sono presenti molti locali notturni (circa 15 solo in centro) e ristoranti aperti per i turisti anche in estate.
Le infrastrutture del territorio	Situazione socio-lavorativa del territorio (presenza e/o prevalenza delle attività dei vari settori produttivi (primario, secondario e terziario) con indicazione delle realtà più significative	Il territorio di Cava-Costiera Amalfitana ha due attività prevalenti: Commercio e Turismo. Numerose attività sono concentrate in Costiera e riguardano la ristorazione e la produzione della famosa ceramica "Vietrese". Mentre Cava dei Tirreni ha un centro storico principalmente commerciale e la parte collinare dedicata all'agricoltura e alla pastorizia. Al di là del bel centro storico soprattutto Cava de' Tirreni, ma anche Maiori e Tramonti per la Costiera Amalfitana, presentano aree di degrado urbano, dove i problemi significativi sono: il mercato abitativo e l'alta disoccupazione: 21,9 tra i 16 e 64 anni (dati ISTAT 2013), ha contribuito a questo dato in modo significativo la crisi del terziario.



Ambito: S02 Piano di Zona Ambito S2 Cava de' Tirreni - Costiera Amalfitana

Annualità: 2017 PSR III PSR 2° anno

Vers. in corso

**C** :: Scheda Profilo Comunità**C.1** :: Dati Ente

Comune capofila:	Cava de' Tirreni	Numero comuni:	14		
Superficie territoriale:	137,13	Totale popolazione:	93.224,00	Popolazione>64:	19.969,00

**C.2** :: Dati

Area	Indicatore	Descrizione
Le infrastrutture del territorio	Varietà e tipologia degli istituti di istruzione	L'Ambito offre soprattutto sul Comune di Cava dei Tirreni una grande offerta di istituti primari e secondari, ma anche la Costiera Amalfitana copre in modo dignitoso i vari gradi di formazione. Infatti Vietri sul Mare ha una scuola materna, due scuole elementari, una istituto medio inferiore. Per le scuole superiori i paesi più vicini si servono degli istituti di Cava de' Tirreni e Salerno. Mentre tra Maiori e Positano sono presenti 4 Istituti Superiori, principalmente licei e istituti professionali di attinenza con la maggior attività del luogo, ovvero il turismo. La città di Cava dei Tirreni offre una grande varietà nella formazione scolastica sia dell'obbligo che superiore. Infatti, oltre ad essere presenti diversi istituti primari (elementari e medie) in tutte le frazioni, la caratteristica principale riguarda la vasta gamma di istituti secondari (medie superiori) che sono 9 e coprono l'intera offerta dei licei (di recente acquisizione abbiamo anche il liceo musicale), degli istituti magistrali (sia per le lingue che psicopedagogico) ed infine gli istituti tecnici (Alberghiero, geometra, commercio).
Le infrastrutture del territorio	Servizi di cura per minori ed anziani	Gli interventi inerenti i minori sono atti a garantire la continuità degli interventi e della programmazione personalizzata attivata con il Piano prima infanzia e con gli Accordi Territoriali di genere, con risposte efficaci ai bisogni del territorio nell'area d'intervento dei minori privilegiando azioni domiciliari che prevengono e contrastano l'Istituzionalizzazione. Particolare attenzione è riservata alla rete degli altri servizi pubblici e privati del territorio, in modo particolare con i Servizi Sociali del comune di Cava de' Tirreni e quelli della Costiera Amalfitana. Inoltre sull'intero territorio sono presenti anche i servizi domiciliari integrati e socio assistenziali che promuovono un sistema di interventi che privilegiano la permanenza dell'anziano presso il nucleo familiare, facendo sì che la vita relazionale nella sua comunità locale risulti essere soddisfacente. I servizi garantiscono un'assistenza domiciliare adeguata presso la struttura abitativa.



Ambito: S02 Piano di Zona Ambito S2 Cava de' Tirreni - Costiera Amalfitana

Annualità: 2017 PSR III PSR 2° anno

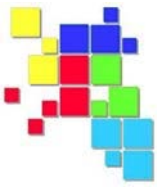
Vers. in corso

**C** :: Scheda Profilo Comunità**C.1** :: Dati Ente

Comune capofila:	Cava de' Tirreni	Numero comuni:	14		
Superficie territoriale:	137,13	Totale popolazione:	93.224,00	Popolazione>64:	19.969,00

**C.2** :: Dati

Area	Indicatore	Descrizione
Le infrastrutture del territorio	Presenza di luoghi sanitari pubblici significativi (ospedali, cliniche, centri diagnostici, ecc.)	Il territorio di Cava-Costiera Amalfitana rientra nel Distretto Sanitario di Base 63 e comprende un'area complessiva di 135,84 Km <sup>2</sup> su cui sono dislocati i 14 Comuni di: Cava de' Tirreni, Vietri sul Mare, Cetara, Maiori, Minori, Atrani, Amalfi, Conca dei Marini, Furore, Praiano, Positano, Ravello, Scala e Tramonti. Dal punto di vista geografico l'area territoriale è eterogeneità nella struttura morfologica e urbanistica, in particolare il territorio di Cava de' Tirreni rientra nell'Area dell'Agro Nocerino-Sarnese, mentre la Costiera Amalfitana è situata sulla costa marina ed ha a ridosso i rilievi montuosi lussureggianti di flora e fauna, essa comprende i dodici Comuni afferenti l'Ambito S2 e vanno da Vietri sul Mare fino a Positano. Questa particolare caratteristica geografica rende i servizi sanitari maggiormente fruibili se sono servizi territoriali e domiciliari.
Analisi della domanda e dell'offerta	Le situazioni di rischio e la domanda potenziale per area di intervento o macro-aree del piano sociale regionale	L'Ambito S2 ha visto nelle annualità pregresse l'intensificarsi della richiesta di intervento principalmente nelle aree di estrema povertà, come si evince dai dati in possesso del Servizio Sociale, ma purtroppo gli interventi sono diminuiti per la mancanza di risorse finalizzate all'aiuto delle persone che rientrano nell'area "contrasto alla povertà". L'altra macro area che rientra nelle situazioni di rischio sono gli anziani che è in forte crescita. Un'ulteriore conseguenza della situazione di rischio sociale è l'aumento, nell'area dei minori, delle procedure di affidamento e delle destinazioni in istituti.



Ambito: S02 Piano di Zona Ambito S2 Cava de' Tirreni - Costiera Amalfitana

Annualità: 2017 PSR III PSR 2° anno

Vers. in corso

**C** :: Scheda Profilo Comunità**C.1** :: Dati Ente

Comune capofila:	Cava de' Tirreni	Numero comuni:	14		
Superficie territoriale:	137,13	Totale popolazione:	93.224,00	Popolazione>64:	19.969,00

**C.2** :: Dati

Area	Indicatore	Descrizione
Analisi della domanda e dell'offerta	Caratteristiche delle domande espresse	La domanda sociale ha una caratteristica ricorrente negli anni: continuità assistenziale. Tale caratteristica si presenta in modo significativamente critica per le aree che maggiormente hanno bisogno di interventi strutturati nei momenti di rischio sociale, cioè l'area di estrema povertà, anziani e infanzia. In queste aree abbiamo risorse disponibili vincolate da obiettivi di spesa che camminano su binari strettissimi, poco adattabili ai bisogni del territorio.
Analisi della domanda e dell'offerta	Soddisfacimento della domanda espressa (interventi già offerti sul territorio)	Nella fase attuale l'Ambito S2 risponde con servizi programmati sui criteri di economicità e risposta possibile in relazione alle risorse disponibili. Le aree maggiormente servite sono gli anziani non autosufficienti che hanno visto nel 2013 l'avvio strutturato del servizio di assistenza domiciliare integrata e nel 2014 il potenziamento dello stesso. Per quest'area, come per l'infanzia c'è stata l'intensificazione della risposta, legata all'opportunità dei fondi PAC del primo riparto.



Ambito: S02 Piano di Zona Ambito S2 Cava de' Tirreni - Costiera Amalfitana

Annualità: 2017 PSR III PSR 2° anno

Vers. in corso

**C** :: Scheda Profilo Comunità**C.1** :: Dati Ente

Comune capofila:	Cava de' Tirreni	Numero comuni:	14		
Superficie territoriale:	137,13	Totale popolazione:	93.224,00	Popolazione>64:	19.969,00

**C.2** :: Dati

Area	Indicatore	Descrizione
Analisi della domanda e dell'offerta	Presenza di reti costruite tra i diversi attori istituzionali e non	Nell'Ambito S2 sono stati attivati rapporti di rete organizzati con Enti pubblici e privati. In particolare con l'ASL Salerno per la gestione del sociosanitario (Accordo di Programma), con la Provincia di Salerno (Accordo di Programma e Protocollo D'Intesa per l'Assistenza Scolastica Specialistica), con il Tribunale di Salerno (Protocollo D'Intesa Area Penale Esterna e Convenzione Lavori di Pubblica Utilità), con l'ASL Salerno, con il Tribunale per i Minori di Salerno ed Enti Autorizzati (Adozione Nazionale ed Internazionale), con l'INPS (Progetto Home Care Premium) e con le associazioni di volontariato e di promozione sociale del territorio e con le imprese sociali.



Ambito: S02 Piano di Zona Ambito S2 Cava de' Tirreni - Costiera Amalfitana

Annualità: 2017 PSR III PSR 2° anno Versione Vers. in corso

**D** :: Scheda Strategie**D.1** :: Dati Ente

Comune capofila:	Cava de' Tirreni	Numero comuni:	14		
Superficie territoriale:	137,13	Totale popolazione:	93.224,00	Popolazione>64:	19.969,00

**D.2** :: Dati

Indicatore	Descrizione
Sistema regionale integrato	<p>Il ruolo di soggetto regolatore della programmazione delle prestazioni e degli interventi sociali, nonché della crescente necessità di forme di coordinamento tra istituzioni tra livelli territoriali e soggetti diversi, è svolto dal Piano di Zona attraverso strumenti concertati con gli enti coinvolti e sottoscritti periodicamente. I criteri attraverso i quali tali soggetti vengono riconosciuti come legittimi partecipanti al processo di definizione della programmazione, sono prescelti in relazione a responsabilità e competenze acquisite sul territorio e nelle istituzioni. L'Ambito S2 ha identificato strumenti e strategie a lungo termine e a breve termine. Fanno parte delle strategie a lungo termine gli Accordi di Programma finalizzati alla definizione dei ruoli e delle funzioni dei vari soggetti che lavorano nell'area sociale e sociosanitaria, per esempio l' Accordo di Programma sottoscritto con l'ASL Salerno e la Provincia di Salerno; oppure il "Protocollo D'Intesa per l'Assistenza Scolastica degli studenti delle scuole secondarie di secondo grado affetti da grave disabilità" attraverso il quale viene da tre anni riconosciuta l'assistenza scolastica specialistica agli alunni con gravi disabilità.</p>
Integrazione con il Sistema socio-sanitario, Disabilità, Non Autosufficienza	<p>L'integrazione sociosanitaria, si pone come strategia di intervento e coordinamento tra servizi sanitari e sociali per rispondere in modo appropriato al bisogno assistenziale delle persone non autosufficienti stabilizzate nei casi di lungo – assistenza, cioè coloro che presentano accanto a patologie croniche interventi di assistenza tutelare a carattere sociale. In linea con quelli che sono gli indirizzi regionali, la programmazione definisce con chiarezza la titolarità degli interventi sociali e sociosanitari e prevede l'assunzione in carico al sociale dei non autosufficienti stabilizzati con basso livello di bisogno sanitario e con prevalente bisogno assistenziale sociale, nonché si concorda con il Distretto Sanitario la compartecipazione ai LEA per i non autosufficienti gravi stabilizzati con medio – alto bisogno assistenziale sanitario.</p> <p>Prioritaria resta la necessità di garantire e favorire la domiciliarità negli interventi da attivare. Importante sarà favorire la diffusione sul territorio regionale di strutture tutelari per persone non autosufficienti adulte e anziane anche attraverso un processo di sensibilizzazione territoriale delle stesse e di valutare l'andamento dei servizi residenziali sperimentali per persone con disagio psichico. Intensificare inoltre il livello di integrazione professionale anche attraverso l'accesso unitario alle prestazioni. Sono state incrementate anche le risorse sugli assegni di cura per far fronte al numero elevato di richiedenti.</p>



Ambito: S02 Piano di Zona Ambito S2 Cava de' Tirreni - Costiera Amalfitana

Annualità: 2017 PSR III PSR 2° anno Versione Vers. in corso

**D** :: Scheda Strategie**D.1** :: Dati Ente

Comune capofila:	Cava de' Tirreni	Numero comuni:	14		
Superficie territoriale:	137,13	Totale popolazione:	93.224,00	Popolazione>64:	19.969,00

**D.2** :: Dati

Indicatore	Descrizione
Povert� e inclusione sociale	Le politiche sociali tradizionalmente di contrasto alla povert� nell'Ambito S2, in relazione alle caratteristiche assunte dalla spesa sociale, sono orientate principalmente all'inclusione e al sostegno economico occasionale. Gli interventi sono: contributi economici occasionali, contributo alloggiativo, aiuto alle famiglie con minori e numerose. In questa annualit� sono state inserite strategie di costruzione di una rete interistituzionale di solidariet� soprattutto per l'emergenza alimentare e interventi di contributo economico indiretti per i nuclei familiari.
Prevenzione ed interruzione del circolo vizioso dello svantaggio sociale	Dare centralit� e cittadinanza sociale alla famiglia attraverso il superamento delle difficolt� questo � l'obiettivo principale da raggiungere per la futura programmazione. Gli obiettivi specifici da raggiungere sono: <ul style="list-style-type: none"><li>• La promozione della salute globale della famiglia al completo;</li><li>• La prevenzione di qualsiasi tipo di maltrattamento;</li><li>• Valorizzazione del singolo e del gruppo familiare;</li><li>• Sostegno precoce alla famiglia a rischio sociale alla nascita dei figli;</li><li>• Ridurre i tempi degli interventi residenziali per i minori;</li><li>• Mantenimento degli attuali livelli di intervento sui servizi essenziali che riguardano anziani e diversamente abili;</li><li>• Potenziamento dei servizi scolastici a favore degli alunni diversamente abili;</li><li>• Sperimentazione di percorsi di inserimento lavorativo;</li><li>• Consolidamento di un'offerta indifferenziata di servizi – interventi a supporto degli anziani e dei minori.</li></ul>





Ambito: S02 Piano di Zona Ambito S2 Cava de' Tirreni - Costiera Amalfitana

Annualità: 2017 PSR III PSR 2° anno

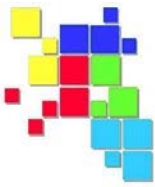
Vers. in corso

**E :: Fondo unico di ambito****E.1 :: Dati Ente**

Comune capofila:	Cava de' Tirreni	Numero comuni:	14		
Superficie territoriale::	137,13	Totale popolazione:	93.224,00	Popolazione > 64:	19.969,00

**E.2 :: Elenco risorse**

Fonti Finanziaria	Dotazione Finanziaria	Residui Ann. Prec.	Totale Dotazione	Risorse da programmabili	Risorse Programmate	Risorse da programmare
FNPS 2017	412.827,22	0,00	412.827,22	0,00	412.827,22	0,00
FNPS - Residui II PSR	0,00	0,00	0,00	0,00	0,00	0,00
Fondo Regionale 2017	203.516,61	0,00	203.516,61	0,00	203.516,61	0,00
Fondo Regionale - Residui II PSR	0,00	0,00	0,00	0,00	0,00	0,00
Fondi L.R. 23/2017 art. 7 comma q	29.549,38	0,00	29.549,38	0,00	29.549,38	0,00
FNPS - Ulteriori Residui II PSR	239.301,61	0,00	239.301,61	239.301,61	0,00	0,00
Fondo Regionale - Ulteriori Residui II PSR	92.559,42	0,00	92.559,42	92.559,42	0,00	0,00
FNA 2017	0,00	0,00	0,00	0,00	0,00	0,00



Ambito: S02 Piano di Zona Ambito S2 Cava de' Tirreni - Costiera Amalfitana

Annualità: 2017 PSR III PSR 2° anno

Vers. in corso

**E :: Fondo unico di ambito****E.1 :: Dati Ente**

Comune capofila:	Cava de' Tirreni	Numero comuni:	14		
Superficie territoriale::	137,13	Totale popolazione:	93.224,00	Popolazione > 64:	19.969,00

**E.2 :: Elenco risorse**

Fonti Finanziaria	Dotazione Finanziaria	Residui Ann. Prec.	Totale Dotazione	Risorse da programmabili	Risorse Programmate	Risorse da programmare
Fondi Comunali	2.345.543,49	0,00	2.345.543,49	0,00	2.345.543,49	0,00
Spesa Ambito ex DGR 282/2016	695.384,84	0,00	695.384,84	0,00	695.384,84	0,00
Fondi Nazionali contro Violenza di Genere	28.262,12	0,00	28.262,12	0,00	28.262,12	0,00
Residui RSA e Centri Diurni 2016 ex DGR 282/2016	0,00	0,00	0,00	0,00	0,00	0,00
Risorse ASL	1.852.263,45	0,00	1.852.263,45	0,00	1.852.263,45	0,00
Comp. Utenti	149.388,57	0,00	149.388,57	0,00	149.388,57	0,00
PAC Infanzia	63.435,66	0,00	63.435,66	0,00	63.435,66	0,00
PAC-ANZIANI	332.151,20	0,00	332.151,20	0,00	332.151,20	0,00



Ambito: S02 Piano di Zona Ambito S2 Cava de' Tirreni - Costiera Amalfitana

Annualità: 2017 PSR III PSR 2° anno

Vers. in corso

**E :: Fondo unico di ambito****E.1 :: Dati Ente**

Comune capofila:	Cava de' Tirreni	Numero comuni:	14		
Superficie territoriale::	137,13	Totale popolazione:	93.224,00	Popolazione > 64:	19.969,00

**E.2 :: Elenco risorse**

Fonti Finanziaria	Dotazione Finanziaria	Residui Ann. Prec.	Totale Dotazione	Risorse da programmabili	Risorse Programmate	Risorse da programmare
FESR	0,00	0,00	0,00	0,00	0,00	0,00
FSE	0,00	0,00	0,00	0,00	0,00	0,00
Fondi nazionali dedicati (Home care Premim €41.973,98 Rimodulazione Crescere Insieme €83.448,74)	165.906,42	0,00	165.906,42	0,00	165.906,42	0,00
Fondi INPS Gestione Dipendenti Pubblici	57.620,00	0,00	57.620,00	0,00	57.620,00	0,00
SIA Misura economica	0,00	0,00	0,00	0,00	0,00	0,00
PON misure accompagnamento SIA	148.805,02	0,00	148.805,02	0,00	148.805,02	0,00
REI Misura economica	0,00	0,00	0,00	0,00	0,00	0,00
PON misure accompagnamento REI	0,00	0,00	0,00	0,00	0,00	0,00



Ambito: S02 Piano di Zona Ambito S2 Cava de' Tirreni - Costiera Amalfitana

Annualità: 2017 PSR III PSR 2° anno

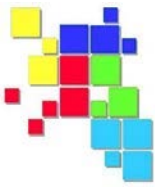
Vers. in corso

**E :: Fondo unico di ambito****E.1 :: Dati Ente**

Comune capofila:	Cava de' Tirreni	Numero comuni:	14		
Superficie territoriale::	137,13	Totale popolazione:	93.224,00	Popolazione > 64:	19.969,00

**E.2 :: Elenco risorse**

Fonti Finanziaria	Dotazione Finanziaria	Residui Ann. Prec.	Totale Dotazione	Risorse da programmabili	Risorse Programmate	Risorse da programmare
FESR	0,00	0,00	0,00	0,00	0,00	0,00
FSE	0,00	0,00	0,00	0,00	0,00	0,00
Fondi nazionali dedicati (Home care Premim €41.973,98 Rimodulazione Crescere Insieme €83.448,74)	165.906,42	0,00	165.906,42	0,00	165.906,42	0,00
Fondi INPS Gestione Dipendenti Pubblici	57.620,00	0,00	57.620,00	0,00	57.620,00	0,00
SIA Misura economica	0,00	0,00	0,00	0,00	0,00	0,00
PON misure accompagnamento SIA	148.805,02	0,00	148.805,02	0,00	148.805,02	0,00
REI Misura economica	0,00	0,00	0,00	0,00	0,00	0,00
PON misure accompagnamento REI	0,00	0,00	0,00	0,00	0,00	0,00



Ambito: S02 Piano di Zona Ambito S2 Cava de' Tirreni - Costiera Amalfitana

Annualità: 2017 PSR III PSR 2° anno

Vers. in corso

**E :: Fondo unico di ambito****E.1 :: Dati Ente**

Comune capofila:	Cava de' Tirreni	Numero comuni:	14
------------------	------------------	----------------	----

Superficie territoriale::	137,13	Totale popolazione:	93.224,00	Popolazione > 64:	19.969,00
---------------------------	--------	---------------------	-----------	-------------------	-----------

**E.2 :: Elenco risorse**

Fonti Finanziaria	Dotazione Finanziaria	Residui Ann. Prec.	Totale Dotazione	Risorse da programmabili	Risorse Programmate	Risorse da programmare
Totale	6.816.515,01	0,00	6.816.515,01	331.861,03	6.484.653,98	0,00
Totale computo 20%	5.158.995,14					
Totale Programmabile	6.484.653,98					
	20%			Interno	Esterno	Da programmare
Personale	1.031.799,03			0,00	203.233,68	828.565,35



## Scheda Obiettivi

## Allegato B.3

MACROLIVELLO	OBIETTIVO DI SERVIZIO	GRUPPI TARGET	VALORI TARGET MINIMI	OBIETTIVI PERSEGUITI
1 - Servizi per l'accesso e la presa in carico da parte della rete assistenziale	a – accesso	Popolazione	1 assistente sociale ogni 10.000 abitanti	L'Ambito Territoriale ha una popolazione pari a 93690. Le assistenti sociali previste nella programmazione sono 10 e pertanto coerente con le indicazioni programmatiche previste dalla normativa regionale. Così ripartite sui seguenti progetti: Progetto PUA -PAC Anziani n°5 e Progetto Home Care Premium 2014 n° 4
	b – presa in carico	Popolazione con bisogni da soddisfare		
	c – pronto intervento sociale	Popolazione con condizione di grave difficoltà	1 servizio di pronto intervento sociale per ogni Ambito Territoriale	L'Ambito territoriale sia nelle annualità pregresse che in quella in corso - Anno 2017, non ha programmato un servizio di pronto intervento sociale, ma ha attivato un obiettivo d'intervento economico indiretto per persone indigenti.
2 - Servizi e misure per favorire la permanenza a domicilio	a – assistenza domiciliare	-Minori in condizioni problematiche -Disabili -Anziani fragili	N. di minori assistiti a domicilio > N. di minori assistiti in strutture residenziali N. di disabili assistiti a domicilio > N. di disabili assistiti in strutture residenziali ADI per 3,5% della popolazione > 65 anni	Il numero dei minori assistiti a domicilio è inferiore al numero di minori presenti in strutture residenziali tutelari. A tal proposito l'Ambito ha provveduto a programmare interventi finalizzati alla deistituzionalizzazione. Il numero dei disabili assistiti a domicilio è n° 149. Assistiti in strutture residenziali per Disabili sono di n°42. Il servizio ADI viene erogato a n° 6. Attraverso il Centro Famiglia sarà operativo il Servizio di Assistenza Educativa Domiciliare per circa n° 25 minori.
	b – servizi di prossimità	Minori e Famiglie in Condizioni problematiche, Disabili ed Anziani fragili, persone in condizioni di grave difficoltà	1 servizio di prossimità per ogni Ambito Territoriale	L'Ambito Territoriale nell'anno corrente ha attivato gli interventi a favore della deistituzionalizzazione dei minori con azioni a sostegno della genitorialità attraverso il centro servizi famiglia ed il Programma PIPPI 5.
3 - Servizi per la prima infanzia e servizi territoriali comunitari	a. asili nido e altri servizi per la prima infanzia	Minori 0-36 mesi	servizi offerti al 12% della popolazione 0-36 mesi	Attraverso la programmazione dei PAC Infanzia si è determinato l'allestimento di n. 5 strutture per la prima infanzia (Micro nidi - Nidi e Ludoteche prima infanzia) sull'intero territorio dell'Ambito S2. Attualmente si è provveduto all'affidamento dei servizi di cui sopra a titolarità pubblica e si è dato avvio al potenziamento di un Asilo Nido nel Comune di Cava de' Tirreni e di n. 2 Ludoteche di cui una nel Comune di Minori.
	b. centri diurni e altri servizi territoriali comunitari	Minori e Famiglie in condizioni problematiche, Disabili ed Anziani fragili, persone in condizioni di grave difficoltà	1 servizio semiresidenziale per ogni Ambito Territoriale	L'Ambito Territoriale ha sul proprio territorio n.1 Centro Diurno Polifunzionale che ospita n. 20 utenti. Le prestazioni erogate tendono a mantenere le abilità acquisite e al miglioramento dell'integrazione sociale dei disabili. Nell'ambito delle attività del Centro Famiglia e nello specifico il servizio di Educativa Territoriale destinato ai minori e famiglie in condizioni problematiche sono stati inseriti n. 260 utenti.
4 - Servizi territoriali a carattere residenziale per la fragilità	a. comunità / residenze a favore dei minori e persone con fragilità	Minori e Famiglie in condizioni problematiche, Disabili ed Anziani fragili, persone in condizioni di grave difficoltà	- 1 servizio residenziale per ogni Ambito Territoriale - N. di minori assistiti in strutture residenziali < N. minori assistiti a domicilio - N. di disabili assistiti in strutture residenziali < N. disabili assistiti a domicilio - N. di anziani assistiti in strutture residenziali < N. di anziani assistiti a domicilio	Sul territorio dell'Ambito esiste una Casa Albergo Anziani (Ex ONPI) la cui gestione data in concessione ad una Cooperativa Sociale ed il comune di Cava si riserva l'acquisto di posti. I minori assistiti in strutture residenziali sono n. 10. I disabili assistiti in strutture residenziali di n. 42. I disabili assistiti a domicilio sono n. 49. Gli anziani assistiti in strutture residenziali sono 24. Gli anziani assistiti in domicilio sono n. 265.
5 - Misure di inclusione sociale – sostegno al reddito	a. interventi / misure per facilitare inclusione e autonomia	Minori e Famiglie in condizioni problematiche, Disabili ed Anziani fragili, persone in condizioni di grave difficoltà	1 servizio di inclusione sociale per ogni Ambito Territoriale	L'Ufficio di Piano ha avviato gli incarichi di potenziamento dell'azione A: Servizio Sociale Professionale n. 6 Assistenti Sociali. Questi operatori incaricati hanno avviato l'esame delle situazioni familiari, pre-assessment, dei cittadini rientrati nella misura. Nel secondo semestre, in seguito all'avvio della manifestazione d'interesse per definire gli interventi integrativi ai beneficiari, è stata avviata la presa in carico dei nuclei Familiari, Assessment.
	b. misure di sostegno al reddito	Persone e Famiglie in condizioni di povertà	1 intervento per famiglie in condizioni di povertà assoluta	Gli interventi d'integrazione alla misura REI ex SIA prevedono le principali azioni previste nel PON Inclusione: Interventi di sostegno educativo, inserimento scolastico, voucher di formazione e inserimento lavorativo presso le aziende, sostegno alla formazione diretta, formazione agli operatori.



Ambito: S02 Piano di Zona Ambito S2 Cava de' Tirreni - Costiera Amalfitana

Annualità: 2017 PSR III PSR 2° anno Versione Vers. in corso

**G** :: Scheda Concertazione**G.1** :: Dati Ente

Comune capofila:	Cava de' Tirreni	Numero comuni:	14		
Superficie territoriale:	137,13	Totale popolazione:	93.224,00	Popolazione>64:	19.969,00

**G.2** :: Dati

Cronologico	Data Convocazione	Nota Convocazione	Data Concertazione	Verbale Concertazione	Ente Partecipante	Tipo Ente	Presente
1	04/07/2017	Presente	07/07/2017	Presente	SPERANZE CAVESI - Basilio Desiderio	Altro	S
1	04/07/2017	Presente	07/07/2017	Presente	UDP S2 - Massimo La Torre	Altro	S
1	04/07/2017	Presente	07/07/2017	Presente	Cooperativa Sociale La Città della Luna	Altro	S
1	04/07/2017	Presente	07/07/2017	Presente	CONFESERCENTI Alfredo De Luca	Altro	S
1	04/07/2017	Presente	07/07/2017	Presente	UDP S2 - Teresa Schiavone	Altro	S
1	04/07/2017	Presente	07/07/2017	Presente	Coop. Soc LA FONTE	Altro	S
1	04/07/2017	Presente	07/07/2017	Presente	Coop. Soc. GIRASOLE	Altro	S
1	04/07/2017	Presente	07/07/2017	Presente	CONFESERCENTI ALDO TREZZA	Altro	S
1	04/07/2017	Presente	07/07/2017	Presente	UIL-CST SALERNO	UIL	S
1	04/07/2017	Presente	07/07/2017	Presente	CCN/CONFCOMM - EDMONDO CODA	Altro	S
1	04/07/2017	Presente	07/07/2017	Presente	Coop. Soc. GIRASOLE	Altro	S
1	04/07/2017	Presente	07/07/2017	Presente	CCN/Centro Commerciale G. Di Maio	Altro	S
1	04/07/2017	Presente	07/07/2017	Presente	Coop. Soc. LA FENICE	Altro	S
1	04/07/2017	Presente	07/07/2017	Presente	Cooperativa Sociale DELFINO	Altro	S
1	04/07/2017	Presente	07/07/2017	Presente	CISL - NICOLA SANTORIELLO	CISL	S





Ambito: S02 Piano di Zona Ambito S2 Cava de' Tirreni - Costiera Amalfitana

Annualità: 2017 PSR III PSR 2° anno Versione Vers. in corso

**G** :: Scheda Concertazione**G.1** :: Dati Ente

Comune capofila:	Cava de' Tirreni	Numero comuni:	14
------------------	------------------	----------------	----

Superficie territoriale:	137,13	Totale popolazione:	93.224,00	Popolazione>64:	19.969,00
--------------------------	--------	---------------------	-----------	-----------------	-----------

**G.2** :: Dati

Cronologico	Data Convocazione	Nota Convocazione	Data Concertazione	Verbale Concertazione	Ente Partecipante	Tipo Ente	Presente
1	04/07/2017	Presente	07/07/2017	Presente	CONFARTIGIANATO - FRANCESCO DELLA ROCCA	Altro	S
1	04/07/2017	Presente	07/07/2017	Presente	COLDIRETTI	Altro	S
1	04/07/2017	Presente	07/07/2017	Presente	CONFCOMMERCIO - Luigi Trotta	Altro	S
2	18/07/2017	Presente	25/07/2017	Presente	Ass. LIBERA - MENTE	Altro	S
2	18/07/2017	Presente	25/07/2017	Presente	Osservatorio - Salierno Salvatore	Altro	S
2	18/07/2017	Presente	25/07/2017	Presente	ASS. SOC. Laura Sabatino	Altro	S
2	18/07/2017	Presente	25/07/2017	Presente	Coop Soc. EMMAUS	Altro	S
2	18/07/2017	Presente	25/07/2017	Presente	Parrocchia S. Nicola di Bari - Pregiato	Altro	S
2	18/07/2017	Presente	25/07/2017	Presente	ONMIC - GIUSEPPE BENVENUTO	Altro	S
2	18/07/2017	Presente	25/07/2017	Presente	ASS SOC. Sabrina Bisogno	Altro	S
2	18/07/2017	Presente	25/07/2017	Presente	CARITAS Diocesana	Altro	S
2	18/07/2017	Presente	25/07/2017	Presente	Ass. Gen. di L.N.F. + Osservatorio	Altro	S
2	18/07/2017	Presente	25/07/2017	Presente	ASS. SOC. Erminia Apicella	Altro	S
2	18/07/2017	Presente	25/07/2017	Presente	ASS SOC. Antonietta Pirone	Altro	S
3	18/07/2017	Presente	18/07/2017	Presente	L'Angolo Verde di Bisogno Anna	Altro	S



Ambito: S02 Piano di Zona Ambito S2 Cava de' Tirreni - Costiera Amalfitana

Annualità: 2017 PSR III PSR 2° anno Versione Vers. in corso

**G** :: Scheda Concertazione**G.1** :: Dati Ente

Comune capofila:	Cava de' Tirreni	Numero comuni:	14		
Superficie territoriale:	137,13	Totale popolazione:	93.224,00	Popolazione>64:	19.969,00

**G.2** :: Dati

Cronologico	Data Convocazione	Nota Convocazione	Data Concertazione	Verbale Concertazione	Ente Partecipante	Tipo Ente	Presente
3	18/07/2017	Presente	18/07/2017	Presente	La Torretta - Marco Adinolfi	Altro	S
3	18/07/2017	Presente	18/07/2017	Presente	RS Group srl - Salvatore Russo	Altro	S
3	18/07/2017	Presente	18/07/2017	Presente	Bar Pasticceria - Alessandro Criscuolo	Altro	S
3	18/07/2017	Presente	18/07/2017	Presente	ALBRICO SRL	Altro	S
3	18/07/2017	Presente	18/07/2017	Presente	KERMESS Calzature - Felice Apicella	Altro	S
3	18/07/2017	Presente	18/07/2017	Presente	Detersfuso - Maria Serpico	Altro	S
3	18/07/2017	Presente	18/07/2017	Presente	CAMICIAIO - ALFREDO De luca	Altro	S
3	18/07/2017	Presente	18/07/2017	Presente	Sandro Pasticceria - Piero Mazzei	Altro	S
3	18/07/2017	Presente	18/07/2017	Presente	CONFESERCENTI ALDO TREZZA	Altro	S
3	18/07/2017	Presente	18/07/2017	Presente	Salottificio Tirrenio	Altro	S
4	17/10/2017	Presente	17/10/2017	Presente	CONFARTIGIANATO - Alessandra Salsano	Altro	S
4	17/10/2017	Presente	17/10/2017	Presente	CONFARTIGIANATO - FRANCESCO DELLA ROCCA	Altro	S
4	17/10/2017	Presente	17/10/2017	Presente	CONFARTIGIANATO - Fabio Campeglia	Altro	S
4	17/10/2017	Presente	17/10/2017	Presente	CONFARTIGIANATO - Antonella Forte	Altro	S
4	17/10/2017	Presente	17/10/2017	Presente	CONFARTIGIANATO - Martino Rispoli	Altro	S



Ambito: S02 Piano di Zona Ambito S2 Cava de' Tirreni - Costiera Amalfitana

Annualità: 2017 PSR III PSR 2° anno Versione Vers. in corso

**G** :: Scheda Concertazione**G.1** :: Dati Ente

Comune capofila:	Cava de' Tirreni	Numero comuni:	14		
Superficie territoriale:	137,13	Totale popolazione:	93.224,00	Popolazione>64:	19.969,00

**G.2** :: Dati

Cronologico	Data Convocazione	Nota Convocazione	Data Concertazione	Verbale Concertazione	Ente Partecipante	Tipo Ente	Presente
4	17/10/2017	Presente	17/10/2017	Presente	CONFARTIGIANATO - Farano Enrico	Altro	S
4	17/10/2017	Presente	17/10/2017	Presente	CONFCOMMERCIO - Gianmarco Cesaro	Altro	S
4	17/10/2017	Presente	17/10/2017	Presente	CONFARTIGIANATO - Roberto Giordano	Altro	S
4	17/10/2017	Presente	17/10/2017	Presente	CONFARTIGIANATO - Rocca Francesco	Altro	S
4	17/10/2017	Presente	17/10/2017	Presente	CONFARTIGIANATO - Giuseppe Viscito	Altro	S
4	17/10/2017	Presente	17/10/2017	Presente	CONFARTIGIANATO - EDIL Tripolino Gaetano	Altro	S
4	17/10/2017	Presente	17/10/2017	Presente	CONFARTIGIANATO - Emiliana Forte	Altro	S
4	17/10/2017	Presente	17/10/2017	Presente	CONFARTIGIANATO - Gennaro Avagliano	Altro	S
4	17/10/2017	Presente	17/10/2017	Presente	CONFARTIGIANATO - Flaviano Volpe	Altro	S
4	17/10/2017	Presente	17/10/2017	Presente	CONFARTIGIANATO - Francesco Avagliano	Altro	S
4	17/10/2017	Presente	17/10/2017	Presente	CONFARTIGIANATO - D'Arienzo Alfonso	Altro	S
5	17/10/2017	Presente	17/10/2017	Presente	CARITAS Diocesana - Don Francesco Della Monica	Altro	S
5	17/10/2017	Presente	17/10/2017	Presente	Confraternita di Misericordia Cava d.T.	Altro	S
5	17/10/2017	Presente	17/10/2017	Presente	Cooperativa LITHODORA	Altro	S
6	12/12/2017	Presente	19/12/2017	Presente	Pancrazio SPA - Gennaro Di Rosa	Altro	S



Ambito: S02 Piano di Zona Ambito S2 Cava de' Tirreni - Costiera Amalfitana

Annualità: 2017 PSR III PSR 2° anno Versione Vers. in corso

**G** :: Scheda Concertazione**G.1** :: Dati Ente

Comune capofila:	Cava de' Tirreni	Numero comuni:	14		
Superficie territoriale:	137,13	Totale popolazione:	93.224,00	Popolazione>64:	19.969,00

**G.2** :: Dati

Cronologico	Data Convocazione	Nota Convocazione	Data Concertazione	Verbale Concertazione	Ente Partecipante	Tipo Ente	Presente
6	12/12/2017	Presente	19/12/2017	Presente	MEDER SPA - Giuseppe Avagliano	Altro	S
6	12/12/2017	Presente	19/12/2017	Presente	MA.VI. Spa - Domenico Di Domenico	Altro	S
6	12/12/2017	Presente	19/12/2017	Presente	Servizi Sociali Cava - Masullo Antonietta	Altro	S
6	12/12/2017	Presente	19/12/2017	Presente	Servizi Sociali Cava - Barbara Mauro	Altro	S
6	12/12/2017	Presente	19/12/2017	Presente	IMA - Ciro Mannara	Altro	S
6	12/12/2017	Presente	19/12/2017	Presente	TECNOCAP SPA - M. ANTIDA GIORDANO	Altro	S
7	05/12/2017	Presente	11/12/2017	Presente	ASS SOC. Antonietta Pirone	Altro	S
7	05/12/2017	Presente	11/12/2017	Presente	Servizi Sociali Cava - Masullo Antonietta	Altro	S
7	05/12/2017	Presente	11/12/2017	Presente	ASS. SOC. Erminia Apicella	Altro	S
7	05/12/2017	Presente	11/12/2017	Presente	Associazione Esedra - Antonio Ventre	Altro	S
7	05/12/2017	Presente	11/12/2017	Presente	ASS. SOC. Laura Sabatino	Altro	S
7	05/12/2017	Presente	11/12/2017	Presente	Associazione Esedra - Sabina Giordano	Altro	S
7	05/12/2017	Presente	11/12/2017	Presente	Docente Scuola De Filippis - GALDI Cava d.T - Immacolata Russo	Altro	S
7	05/12/2017	Presente	11/12/2017	Presente	Docente Scuola De Filippis Cava d.T - G. Vitale.	Altro	S
7	05/12/2017	Presente	11/12/2017	Presente	ASS. SOC. Comune di Minori - Antonietta Mansi	Altro	S



Ambito: S02 Piano di Zona Ambito S2 Cava de' Tirreni - Costiera Amalfitana

Annualità: 2017 PSR III PSR 2° anno Versione Vers. in corso

**G** :: Scheda Concertazione**G.1** :: Dati Ente

Comune capofila:	Cava de' Tirreni	Numero comuni:	14		
Superficie territoriale:	137,13	Totale popolazione:	93.224,00	Popolazione>64:	19.969,00

**G.2** :: Dati

Cronologico	Data Convocazione	Nota Convocazione	Data Concertazione	Verbale Concertazione	Ente Partecipante	Tipo Ente	Presente
7	05/12/2017	Presente	11/12/2017	Presente	Tirocinante Area Minori - Francesca Caso	Altro	S
7	05/12/2017	Presente	11/12/2017	Presente	Piano di Zona Ass Soc. Emma Alfano	Altro	S
7	05/12/2017	Presente	11/12/2017	Presente	UDP S2 - Rosa Montoro	Altro	S
7	05/12/2017	Presente	11/12/2017	Presente	UDP S2 - Teresa Schiavone	Altro	S
7	05/12/2017	Presente	11/12/2017	Presente	ASS SOC. Sabrina Bisogno	Altro	S
7	05/12/2017	Presente	11/12/2017	Presente	Tirocinante Area Minori - Iorio Margherita	Altro	S
8	05/12/2017	Presente	11/12/2017	Presente	FONDAZIONE A. DELLA MONICA - DORIANA NOLA	Altro	S
8	05/12/2017	Presente	11/12/2017	Presente	Servizi Sociali Cava - Antonella Costabile	Altro	S
8	05/12/2017	Presente	11/12/2017	Presente	Istituto De Filippis Galdi - prof. Giovanni Vitale	Altro	S
8	05/12/2017	Presente	11/12/2017	Presente	ASS SOC. Vietri s/m Emma Alfano	Altro	S
8	05/12/2017	Presente	11/12/2017	Presente	ASS SOC. Antonietta Pirone	Altro	S
8	05/12/2017	Presente	11/12/2017	Presente	Cooperativa Sociale Le Ali di Pegaso	Altro	S
8	05/12/2017	Presente	11/12/2017	Presente	Istituto Comprensivo Maiori - prof. Rossella De Riso	Altro	S
8	05/12/2017	Presente	11/12/2017	Presente	ASS. SOC. Erminia Apicella	Altro	S
8	05/12/2017	Presente	11/12/2017	Presente	Cooperativa Sociale GEA - Liliana La Torre	Altro	S



Ambito: S02 Piano di Zona Ambito S2 Cava de' Tirreni - Costiera Amalfitana

Annualità: 2017 PSR III PSR 2° anno Versione Vers. in corso

**G** :: Scheda Concertazione**G.1** :: Dati Ente

Comune capofila:	Cava de' Tirreni	Numero comuni:	14		
Superficie territoriale:	137,13	Totale popolazione:	93.224,00	Popolazione>64:	19.969,00

**G.2** :: Dati

Cronologico	Data Convocazione	Nota Convocazione	Data Concertazione	Verbale Concertazione	Ente Partecipante	Tipo Ente	Presente
8	05/12/2017	Presente	11/12/2017	Presente	FONDAZIONE CASAMICA - LICIA ISOLDI	Altro	S
8	05/12/2017	Presente	11/12/2017	Presente	Istituto De Filippis Galdi - prof. Russo Immacolata	Altro	S
8	05/12/2017	Presente	11/12/2017	Presente	ASS. SOC. Comune di Minori - Antonietta Mansi	Altro	S
8	05/12/2017	Presente	11/12/2017	Presente	CSF - Coop GEA Maria Citro	Altro	S
8	05/12/2017	Presente	11/12/2017	Presente	ASS SOC. Sabrina Bisogno	Altro	S
8	05/12/2017	Presente	11/12/2017	Presente	FONDAZIONE A. DELLA MONICA - ENZA ATTANASIO	Altro	S
8	05/12/2017	Presente	11/12/2017	Presente	Coopertaiva Sociale GIRASOLE - Patrizia Papa	Altro	S
8	05/12/2017	Presente	11/12/2017	Presente	Cooperativa LITHODORA - Arianna Scarlino	Altro	S
8	05/12/2017	Presente	11/12/2017	Presente	UDP S2 - Teresa Schiavone	Altro	S
8	05/12/2017	Presente	11/12/2017	Presente	Servizi Sociali Cava - Masullo Antonietta	Altro	S
8	05/12/2017	Presente	11/12/2017	Presente	Tirocinante Area Minori - Francesca Caso	Altro	S
8	05/12/2017	Presente	11/12/2017	Presente	Tirocinante Area Minori - Iorio Margherita	Altro	S
8	05/12/2017	Presente	11/12/2017	Presente	ASS. SOC. Laura Sabatino	Altro	S
8	05/12/2017	Presente	11/12/2017	Presente	Cooperativa Sociale LA FONTE - Giuseppina De Risi	Altro	S
9	05/12/2017	Presente	12/12/2017	Presente	Consorzio LA RADA - Paolo Landi	Centrali cooperative	S



Ambito: S02 Piano di Zona Ambito S2 Cava de' Tirreni - Costiera Amalfitana

Annualità: 2017 PSR III PSR 2° anno Versione Vers. in corso

**G** :: Scheda Concertazione**G.1** :: Dati Ente

Comune capofila:	Cava de' Tirreni	Numero comuni:	14		
Superficie territoriale:	137,13	Totale popolazione:	93.224,00	Popolazione>64:	19.969,00

**G.2** :: Dati

Cronologico	Data Convocazione	Nota Convocazione	Data Concertazione	Verbale Concertazione	Ente Partecipante	Tipo Ente	Presente
9	05/12/2017	Presente	12/12/2017	Presente	Tirocinante Area Minori - Francesca Luciano	Altro	S
9	05/12/2017	Presente	12/12/2017	Presente	Cooperativa Sociale DELFINO - Annalisa Palmigiano	Altro	S
9	05/12/2017	Presente	12/12/2017	Presente	CENTRO ORIZZONTE - Suor Santina D'Atri	Altro	S
9	05/12/2017	Presente	12/12/2017	Presente	Docente Scuola De Filippis - GALDI Cava d.T - Immacolata Russo	Altro	S
9	05/12/2017	Presente	12/12/2017	Presente	Associazione ESSERE - Sofia Caso	Altro	S
9	05/12/2017	Presente	12/12/2017	Presente	Cooperativa LITHODORA - ANNA LANZARO	Altro	S
9	05/12/2017	Presente	12/12/2017	Presente	Associazione Frida contro la Violenza di Genere - Ilaria Sorrentino	Altro	S
9	05/12/2017	Presente	12/12/2017	Presente	Coop Soc. Prometeo 82 - Annalisa Palmigiano	Altro	S
9	05/12/2017	Presente	12/12/2017	Presente	Docente Scuola De Filippis Cava d.T - G. Vitale.	Altro	S
9	05/12/2017	Presente	12/12/2017	Presente	Cooperativa Sociale LA FONTE - Giuseppina De Risi	Altro	S
9	05/12/2017	Presente	12/12/2017	Presente	ASS. SOC. Erminia Apicella PDZ S2	Altro	S
9	05/12/2017	Presente	12/12/2017	Presente	Ass Soc. Rosanna Armenante PDZ S2	Altro	S
9	05/12/2017	Presente	12/12/2017	Presente	Cooperativa Strada Facendo - Annarita Manzo	Altro	S
9	05/12/2017	Presente	12/12/2017	Presente	UDP S2 - Massimo La Torre	Altro	S
9	05/12/2017	Presente	12/12/2017	Presente	Associazione ESSERE - Lucia Siano	Altro	S



Ambito: S02 Piano di Zona Ambito S2 Cava de' Tirreni - Costiera Amalfitana

Annualità: 2017 PSR III PSR 2° anno Versione Vers. in corso

**G** :: Scheda Concertazione**G.1** :: Dati Ente

Comune capofila:	Cava de' Tirreni	Numero comuni:	14
------------------	------------------	----------------	----

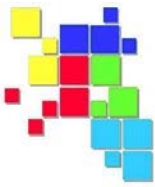
Superficie territoriale:	137,13	Totale popolazione:	93.224,00	Popolazione>64:	19.969,00
--------------------------	--------	---------------------	-----------	-----------------	-----------

**G.2** :: Dati

Cronologico	Data Convocazione	Nota Convocazione	Data Concertazione	Verbale Concertazione	Ente Partecipante	Tipo Ente	Presente
9	05/12/2017	Presente	12/12/2017	Presente	Cooperativa Sociale GEA - Amelia Giordano	Altro	S
9	05/12/2017	Presente	12/12/2017	Presente	ASS. SOC. Laura Sabatino PDZ S2	Altro	S
9	05/12/2017	Presente	12/12/2017	Presente	Servizi Sociali Cava - Laura Di Donato	Altro	S
9	05/12/2017	Presente	12/12/2017	Presente	Cooperativa LITHODORA - FRANCESCA MASTROLIA	Altro	S
9	05/12/2017	Presente	12/12/2017	Presente	ASS. SOC. Stefania Angrisani PDZ S2	Altro	S
9	05/12/2017	Presente	12/12/2017	Presente	Cooperativa Sociale IL GIRASOLE - Rosa Martiniello	Altro	S
9	05/12/2017	Presente	12/12/2017	Presente	ASS SOC. Sabrina Bisogno PDZ S2	Altro	S
9	05/12/2017	Presente	12/12/2017	Presente	ASSOCIAZIONE ONMIC - Giovanna Pisapia	Altro	S
9	05/12/2017	Presente	12/12/2017	Presente	Tirocinante Area Minori - Iorio Margherita	Altro	S
9	05/12/2017	Presente	12/12/2017	Presente	Servizi Sociali Cava - Masullo Antonietta	Altro	S
9	05/12/2017	Presente	12/12/2017	Presente	Tirocinante Area Minori - Francesca Caso	Altro	S
9	05/12/2017	Presente	12/12/2017	Presente	Cooperativa Sociale La Città della Luna - Paolo Landi	Centrali cooperative	S
9	05/12/2017	Presente	12/12/2017	Presente	CENTRO ORIZZONTE - Suor Carolina Gentile	Altro	S
9	05/12/2017	Presente	12/12/2017	Presente	ASS SOC. Antonietta Pirone PDZ S2	Altro	S
10	05/12/2017	Presente	12/12/2017	Presente	UDP S2 - Rosa Montoro PDZ	Altro	S







Ambito: S02 Piano di Zona Ambito S2 Cava de' Tirreni - Costiera Amalfitana

Annualità: 2017 PSR III PSR 2° anno

Vers. in corso

**K** :: Scheda Documenti Obbligatoria**K.1** :: Dati Ente

Comune capofila:	Cava de' Tirreni	Numero comuni:	14		
Superficie territoriale:	137,13	Totale popolazione:	93.224,00	Popolazione>64:	19.969,00

**K.2** :: Elenco

N.	Atto	Data di approvazione	Allegato verbale approvazione	Allegato atto	Validità					Nota Regione	Nota Udp
					Data inizio	Data fine	I Ann.	II Ann.	III Ann.		
1	Scheda 3.7	29/01/2018			01/01/2017	31/12/2017		X			
2	Atto di adozione della forma associativa										



Ambito: S02 Piano di Zona Ambito S2 Cava de' Tirreni - Costiera Amalfitana

Annualità: 2017 PSR III PSR 2° anno

Vers. in corso

**K** :: Scheda Documenti Obbligatori**K.1** :: Dati Ente

Comune capofila:	Cava de' Tirreni	Numero comuni:	14		
Superficie territoriale:	137,13	Totale popolazione:	93.224,00	Popolazione > 64:	19.969,00

**K.2** :: Elenco

N.	Atto	Data di approvazione	Allegato verbale approvazione	Allegato atto	Validità					Nota Regione	Nota Udp
					Data inizio	Data fine	I Ann.	II Ann.	III Ann.		
3	Accordo di programma di adozione del PDZ										
4	Carta dei servizi										



Ambito: S02 Piano di Zona Ambito S2 Cava de' Tirreni - Costiera Amalfitana

Annualità: 2017 PSR III PSR 2° anno

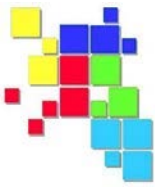
Vers. in corso

**K** :: Scheda Elenco documenti**K.1** :: Dati Ente

Comune capofila:	Cava de' Tirreni	Numero comuni:	14		
Superficie territoriale:	137,13	Totale popolazione:	93.224,00	Popolazione>64:	19.969,00

**K.2** :: Elenco

N.	Atto	Data di approvazione	Allegato verbale approvazione	Allegato atto	Validità					Nota Regione	Nota Udp
					Data inizio	Data fine	I Ann.	II Ann.	III Ann.		
1	Documenti Piano Locale Povertà										



Ambito: S02 Piano di Zona Ambito S2 Cava de' Tirreni - Costiera Amalfitana

Annualità: 2017 PSR III PSR 2° anno

Vers. in corso

**K** :: Scheda Regolamenti Obbligatori**K.1** :: Dati Ente

Comune capofila:	Cava de' Tirreni	Numero comuni:	14		
Superficie territoriale:	137,13	Totale popolazione:	93.224,00	Popolazione>64:	19.969,00

**K.2** :: Elenco

N.	Atto	Data di approvazione	Allegato verbale approvazione	Allegato atto	Validità					Nota Regione	Nota Udp
					Data inizio	Data fine	I Ann.	II Ann.	III Ann.		
1	Regolamento sui criteri di scelta delle procedure di affidamento dei servizi al terzo settore ed agli altri soggetti privati [art. 10, comma 2 lett. e) punto 1) L.R. 11 /2007]										
2	Regolamento sui criteri e modalità organizzative della erogazione dei servizi, dell'accesso prioritario [art. 10, comma 2 lett. e) punto 2) L.R. 11/2007];										



Ambito: S02 Piano di Zona Ambito S2 Cava de' Tirreni - Costiera Amalfitana

Annualità: 2017 PSR III PSR 2° anno

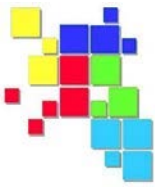
Vers. in corso

**K** :: Scheda Regolamenti Obbligatori**K.1** :: Dati Ente

Comune capofila:	Cava de' Tirreni	Numero comuni:	14		
Superficie territoriale:	137,13	Totale popolazione:	93.224,00	Popolazione>64:	19.969,00

**K.2** :: Elenco

N.	Atto	Data di approvazione	Allegato verbale approvazione	Allegato atto	Validità					Nota Regione	Nota Udp
					Data inizio	Data fine	I Ann.	II Ann.	III Ann.		
3	Regolamento della compartecipazione degli utenti al costo dei servizi [art. 10, comma 2 lett. e) punto 2) L.R. 11/2007];										
4	Regolamento sulle modalità del controllo di regolarità amministrativa e contabile, di gestione e di valutazione e controllo strategico di cui al D.lgs n. 286/1999 (Regolamento FUA) [art. 10, comma 2 Lett. e) punto 3) L.R. 11/2007];										



Ambito: S02 Piano di Zona Ambito S2 Cava de' Tirreni - Costiera Amalfitana

Annualità: 2017 PSR III PSR 2° anno

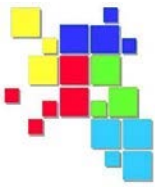
Vers. in corso

**K** :: Scheda Regolamenti Obbligatori**K.1** :: Dati Ente

Comune capofila:	Cava de' Tirreni	Numero comuni:	14		
Superficie territoriale:	137,13	Totale popolazione:	93.224,00	Popolazione>64:	19.969,00

**K.2** :: Elenco

N.	Atto	Data di approvazione	Allegato verbale approvazione	Allegato atto	Validità					Nota Regione	Nota Udp
					Data inizio	Data fine	I Ann.	II Ann.	III Ann.		
5	Regolamento relativo all'organizzazione del servizio sociale professionale, che preveda il rapporto operatori/utenti indicato nella legge (1 su 10.000) - art. 10, comma 2 lett. e) punti 4) e 5) L.R. 11/2007];										
6	Regolamento relativo all'organizzazione del segretariato sociale - art. 24, comma 2, L.R. 11/2007];										



Ambito: S02 Piano di Zona Ambito S2 Cava de' Tirreni - Costiera Amalfitana

Annualità: 2017 PSR III PSR 2° anno

Vers. in corso

**K** :: Scheda Regolamenti Obbligatori**K.1** :: Dati Ente

Comune capofila:	Cava de' Tirreni	Numero comuni:	14		
Superficie territoriale:	137,13	Totale popolazione:	93.224,00	Popolazione>64:	19.969,00

**K.2** :: Elenco

N.	Atto	Data di approvazione	Allegato verbale approvazione	Allegato atto	Validità					Nota Regione	Nota Udp
					Data inizio	Data fine	I Ann.	II Ann.	III Ann.		
7	Regolamento per l'accesso e per l'erogazione dei servizi socio-sanitari - art. 41, comma 3, L.R. 11/2007];										
8	Regolamento per la compartecipazione degli utenti al costo delle prestazioni sociosanitarie ex Decreto Commissariale n. 6/2010										





Ambito: S02 Piano di Zona Ambito S2 Cava de' Tirreni - Costiera Amalfitana

Annualità: 2017 PSR III PSR 2° anno

Vers. in corso

**K** :: Scheda Regolamenti Obbligatori**K.1** :: Dati Ente

Comune capofila:	Cava de' Tirreni	Numero comuni:	14		
Superficie territoriale:	137,13	Totale popolazione:	93.224,00	Popolazione>64:	19.969,00

**K.2** :: Elenco

N.	Atto	Data di approvazione	Allegato verbale approvazione	Allegato atto	Validità					Nota Regione	Nota Udp
					Data inizio	Data fine	I Ann.	II Ann.	III Ann.		
9	Regolamento per il funzionamento del Coordinamento istituzionale (art. 11 co. 3 L.R. 11/2007)										
10	Regolamento per il funzionamento dell'Ufficio di Piano (art. 11 co. 3 e art. 23 co. 3 della L.R. 11/2007)										



Ambito: S02 Piano di Zona Ambito S2 Cava de' Tirreni - Costiera Amalfitana

Annualità: 2017 PSR III PSR 2° anno

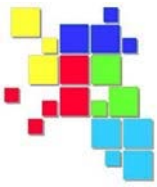
Vers. in corso

**L** :: Scheda Macro area intervento programmate**L.1** :: Dati Ente

Comune capofila:	Cava de' Tirreni	Numero comuni:	14		
Superficie territoriale::	137,13	Totale popolazione:	93.224,00	Popolazione > 64:	19.969,00

**L.2** :: Dati Economici

Macro area	Risorse Programmate	% su Dotazione Finanziaria
Promuovere l'inclusione sociale: le politiche per la famiglia	2.315.213,49	35,70
Promuovere l'integrazione sociosanitaria	3.613.461,05	55,72
Politiche di contrasto alla povertà : vulnerabilità, disagio, integrazione	150.000,00	2,31
Altro	405.979,44	6,26
Totale	6.484.653,98	99,99
Totale dotazione programmabile (FUA)	6.484.653,98	
Residuo	0,00	



Ambito: S02 Piano di Zona Ambito S2 Cava de' Tirreni - Costiera Amalfitana

Annualità: 2017 PSR III PSR 2° anno

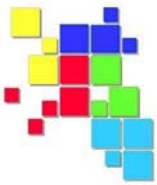
Vers. in corso

**M** :: Scheda Aree intervento programmate**M.1** :: Dati Ente

Comune capofila:	Cava de' Tirreni	Numero comuni:	14		
Superficie territoriale::	137,13	Totale popolazione:	93.224,00	Popolazione > 64:	19.969,00

**M.2** :: Dati Economici

Area	Risorse Programmate	% su Dotazione Finanziaria
AZIONI DI SISTEMA	215.233,68	3,32
CONTRASTO ALLA POVERTA'	150.000,00	2,31
DIPENDENZE	0,00	0,00
DISAGIO PSICHICO	535.470,01	8,26
IMMIGRAZIONE	0,00	0,00
INFANZIA E ADOLESCENZA	933.758,66	14,40
INTERVENTI PER IL SOSTEGNO ALLE DONNE IN DIFFICOLTA'	28.262,12	0,44
PERSONE ANZIANE	2.175.186,36	33,54
PERSONE CON DISABILITA'	2.023.567,84	31,21
TOTALE PARZIALE	6.061.479,00	93,48



Ambito: S02 Piano di Zona Ambito S2 Cava de' Tirreni - Costiera Amalfitana

Annualità: 2017 PSR III PSR 2° anno

Vers. in corso

**M** :: Scheda Aree intervento programmate**M.1** :: Dati Ente

Comune capofila:	Cava de' Tirreni	Numero comuni:	14		
Superficie territoriale::	137,13	Totale popolazione:	93.224,00	Popolazione > 64:	19.969,00

**M.2** :: Dati Economici

Area	Risorse Programmate	% su Dotazione Finanziaria
TOTALE PARZIALE PAGINA PRECEDENTE	6.061.479,00	93,48
PERSONE DETENUTE, INTERNATE E PRIVE DELLA LIBERTA' PERSONALE	0,00	0,00
RESPONSABILITA' FAMILIARI	232.429,55	3,58
WELFARE D'ACCESSO	190.745,76	2,94
TOTALE	6.484.653,98	100,00
Totale dotazione finanziaria (Risorse per area di intervento)	6.484.654,00	
Residuo (Risorse per area di intervento)	0,02	

## Scheda servizio

N.	Area di intervento	Codice	Denominazione	Tipologia	Macro Area
1	PERSONE CON DISABILITA'	D5	RSA per disabili gravi	Residenziale	Promuovere l'integrazione sociosanitaria

<b>Macrolivello</b>	Servizi territoriali a carattere residenziale per la fragilità
---------------------	--

<b>Obiettivo di servizio</b>	a. Comunità / Residenze a favore dei minori e persone con fragilità
------------------------------	---

<b>Titolo</b>	RESIDENZA SANITARIA ASSISTENZIALE PER DISABILI
---------------	--

<b>Descrizione da nomenclatore</b>	La R.S.A. è una struttura residenziale ad elevata valenza socio-sanitaria con un livello di servizi sanitari medio-alto e di tipo ex - ospedaliero. Essa si rivolge ad disabili non autosufficienti, privi di idoneo supporto familiare e che non possono essere assistiti a domicilio, nei Centri Diurni o presso altre strutture. Le RR.SS.AA. garantiscono interventi sia di natura socio-assistenziale, volti a garantire o recuperare le relazioni sociali ed i livelli di autonomia e di benessere, sia di natura sanitaria, volti a prevenire e curare malattie croniche e degenerative. La finalità delle attività è quella del recupero e della cura psico-fisica attraverso la garanzia della continuità dell'assistenza nel regione residenziale tra ospedale, territorio e domicilio. Le residenze sono organizzate in unità base, ovvero moduli con una capienza di massimo 20 ospiti, differenziate in base alla prevalente connotazione del bisogno. Un modulo è riservato per la degenza a termine.
------------------------------------	---

<b>Elementi principali</b>	Residenzialità per disabili presso strutture socio-sanitarie di tipo extra-ospedaliero per soggetti non autosufficienti e non assistibili a domicilio. Realizza un livello medio di assistenza sanitaria-medica, infermeristica e riabilitativa.
----------------------------	--

<b>Durata mesi</b>	12	<b>Mese avvio</b>	Gen	<b>Continuità</b>	in continuità annualità prec.	<b>Gestione</b>	accreditamento
--------------------	----	-------------------	-----	-------------------	-------------------------------	-----------------	----------------

<b>N. richieste ricevute annualità precedente</b>	<b>Maschi</b>	10	<b>Femmine</b>	4	<b>Totale</b>	14
---	---------------	----	----------------	---	---------------	----

<b>N. utenti fruitori annualità precedente</b>	<b>Maschi</b>	10	<b>Femmine</b>	4	<b>Totale</b>	14
--	---------------	----	----------------	---	---------------	----

<b>N. utenti previsti annualità corrente</b>	<b>Maschi</b>	13	<b>Femmine</b>	7	<b>Totale</b>	20
--	---------------	----	----------------	---	---------------	----

<b>N. utenti disabili gravi annualità corrente</b>	<b>Maschi</b>	13	<b>Femmine</b>	7	<b>Totale</b>	20
--	---------------	----	----------------	---	---------------	----

<b>N. utenti disabili gravissimi anno corrente</b>	<b>Maschi</b>		<b>Femmine</b>		<b>Totale</b>	0
--	---------------	--	----------------	--	---------------	---

<b>Costo medio per utente</b>	49.690,04
-------------------------------	-----------

<b>Giorni di servizio annualità precedente</b>	365	<b>Giorni di servizio da erogare</b>	365
--	-----	--------------------------------------	-----

<b>Distretto sanitario</b>	DS63 - DS63	<b>Numeri posti</b>	20
----------------------------	-------------	---------------------	----

## Profili professionali

N.	Ente di appartenenza/Tipologia rapporto di lavoro	N. unità (a)	Ore uomo da contratto (b)	Durata inc. mesi (c)	Costo orario (d)	Profilo professionale	Total e ore (axb)	Costo totale (axbxd)
----	---	--------------	---------------------------	----------------------	------------------	-----------------------	-------------------	----------------------

## Dettagli composizione costi gestione e altri costi

N.	Tipologia	Descrizione	Importo
1	Costi di gestione	RETTE IN RSA PER PERSONE DISABILI	993.800,83

A) Costi gestione	B) Costi personale	C) Altro (rette, voucher, borse lavoro ecc.)	D) Totale servizio (A+B+C)	Costo programmato nella scheda finanziaria
993.800,83	0,00	0,00	993.800,83	993.800,83

## Risorse finanziarie

N.	Fonti Finanziaria	Dotazione Finanziaria Programmabile	Importo già programmato	Importo da programmare	Costo Servizio
1	FNPS 2017	412.827,22	412.827,22	0,00	0,00
2	FNPS - Residui II PSR(4)	0,00	0,00	0,00	0,00
3	Fondo Regionale 2017	203.516,61	203.516,61	0,00	0,00
4	Fondo Regionale - Residui II PSR(4)	0,00	0,00	0,00	0,00
5	Fondi L.R. 23/2017 art. 7 comma q	29.549,38	29.549,38	0,00	0,00
6	FNPS - Ulteriori Residui II PSR(3)	0,00	0,00	0,00	0,00
7	Fondo Regionale - Ulteriori Residui II PSR(3)	0,00	0,00	0,00	0,00

## Scheda servizio

8	FNA 2017	0,00	0,00	0,00	0,00
9	Fondi Comunali	2.345.543,49	2.345.543,49	0,00	0,00
10	Spesa Ambito ex DGR 282/2016(4)	695.384,84	503.578,50	191.806,34	191.806,34
11	Fondi Nazionali contro Violenza di Genere(4)	28.262,12	28.262,12	0,00	0,00
12	Residui RSA e Centri Diurni 2016 ex DGR 282/2016(4)	0,00	0,00	0,00	0,00
13	Risorse ASL	1.852.263,45	1.095.091,32	757.172,13	757.172,13
14	Comp. Utenti	149.388,57	104.566,21	44.822,36	44.822,36
15	PAC Infanzia(4)	63.435,66	63.435,66	0,00	0,00
16	PAC-ANZIANI(4)	332.151,20	332.151,20	0,00	0,00
17	FESR(4)	0,00	0,00	0,00	0,00
18	FSE(4)	0,00	0,00	0,00	0,00
19	Fondi nazionali dedicati	165.906,42	165.906,42	0,00	0,00
20	Fondi INPS Gestione Dipendenti Pubblici(4)	57.620,00	57.620,00	0,00	0,00
21	SIA Misura economica(4)	0,00	0,00	0,00	0,00
22	PON misure accompagnamento SIA(4)	148.805,02	148.805,02	0,00	0,00
23	REI Misura economica(4)	0,00	0,00	0,00	0,00
24	PON misure accompagnamento REI(4)	0,00	0,00	0,00	0,00
		6.484.653,98	5.490.853,15	993.800,83	993.800,83

**Risorse finanziarie EXTRA FUA**

N.	Fonti Finanziaria	Importo già programmato	Costo Servizio
1	Compartecipazione S.S.N Extra FUA	0,00	0,00
2	Compartecipazione Utente Extra FUA	0,00	0,00
		0,00	0,00

Scheda servizio

N.	Area di intervento	Codice	Denominazione	Tipologia	Macro Area
2	DISAGIO PSICHICO	I3	Comunità alloggio	Residenziale	Promuovere l'integrazione sociosanitaria

<b>Macrolivello</b>	Servizi territoriali a carattere residenziale per la fragilità
---------------------	--

<b>Obiettivo di servizio</b>	a. Comunità / Residenze a favore dei minori e persone con fragilità
------------------------------	---

<b>Titolo</b>	COMUNITA' ALLOGGIO PER PERSONE CON DISAGIO PSICHICO
---------------	---

<b>Descrizione da nomenclatore</b>	La Comunità Alloggio è una struttura residenziale a medio livello di protezione sociale ed integrazione socio-sanitaria. La struttura è rivolta a soggetti disabili autonomi e semi-autonomi adulti che non necessitano di assistenza sanitaria continuativa, che intendono condividere risorse e spazi abitativi collettivi e che optano per una vita comunitaria, pur nel rispetto dell'indipendenza e di un progetto di autonomia individuale. Gli utenti/ospiti possono ricevere, su richiesta e all'occorrenza, prestazioni e servizi assimilabili a quelli dell'assistenza domiciliare sociale, socio-sanitaria e sanitaria. La ricettività della struttura varia da un minimo di 8 ad un massimo 16 posti letto.
------------------------------------	---

<b>Elementi principali</b>	Attività finalizzate a favorire il completamento del percorso terapeutico per il raggiungimento del più alto livello di autonomia.
----------------------------	--

<b>Durata mesi</b>	12	<b>Mese avvio</b>	Gen	<b>Continuità</b>	in continuità annualità prec.	<b>Gestione</b>	accreditamento
--------------------	----	-------------------	-----	-------------------	-------------------------------	-----------------	----------------

<b>N. richieste ricevute annualità precedente</b>	<b>Maschi</b>	6	<b>Femmine</b>	8	<b>Totale</b>	14
---	---------------	---	----------------	---	---------------	----

<b>N. utenti fruitori annualità precedente</b>	<b>Maschi</b>	6	<b>Femmine</b>	8	<b>Totale</b>	14
--	---------------	---	----------------	---	---------------	----

<b>N. utenti previsti annualità corrente</b>	<b>Maschi</b>	14	<b>Femmine</b>	8	<b>Totale</b>	22
--	---------------	----	----------------	---	---------------	----

<b>N. utenti disabili gravi annualità corrente</b>	<b>Maschi</b>	14	<b>Femmine</b>	8	<b>Totale</b>	22
--	---------------	----	----------------	---	---------------	----

<b>N. utenti disabili gravissimi anno corrente</b>	<b>Maschi</b>		<b>Femmine</b>		<b>Totale</b>	0
--	---------------	--	----------------	--	---------------	---

<b>Costo medio per utente</b>	24.339,55
-------------------------------	-----------

<b>Giorni di servizio annualità precedente</b>	365	<b>Giorni di servizio da erogare</b>	365
--	-----	--------------------------------------	-----

<b>Distretto sanitario</b>	DS63 - DS63	<b>Numeri posti</b>	22
----------------------------	-------------	---------------------	----

**Profili professionali**

N.	Ente di appartenenza/Tipologia rapporto di lavoro	N. unità (a)	Ore uomo da contratto (b)	Durata inc. mesi (c)	Costo orario (d)	Profilo professionale	Total e ore (axb)	Costo totale (axbx d)

**Dettagli composizione costi gestione e altri costi**

N.	Tipologia	Descrizione	Importo
1	Costi di gestione	Casa Alloggio Disagio Psicico	535.470,01

A) Costi gestione	B) Costi personale	C) Altro (rette, voucher, borse lavoro ecc.)	D) Totale servizio (A+B+C)	Costo programmato nella scheda finanziaria
535.470,01	0,00	0,00	535.470,01	535.470,01

**Risorse finanziarie**

N.	Fonti Finanziaria	Dotazione Finanziaria Programmabile	Importo già programmato	Importo da programmare	Costo Servizio
1	FNPS 2017	412.827,22	412.827,22	0,00	0,00
2	FNPS - Residui II PSR(4)	0,00	0,00	0,00	0,00
3	Fondo Regionale 2017	203.516,61	203.516,61	0,00	0,00
4	Fondo Regionale - Residui II PSR(4)	0,00	0,00	0,00	0,00
5	Fondi L.R. 23/2017 art. 7 comma q	29.549,38	29.549,38	0,00	0,00
6	FNPS - Ulteriori Residui II PSR(3)	0,00	0,00	0,00	0,00
7	Fondo Regionale - Ulteriori Residui II PSR(3)	0,00	0,00	0,00	0,00
8	FNA 2017	0,00	0,00	0,00	0,00
9	Fondi Comunali	2.345.543,49	2.042.734,36	302.809,13	302.809,13

## Scheda servizio

10	Spesa Ambito ex DGR 282/2016(4)	695.384,84	695.384,84	0,00	0,00
11	Fondi Nazionali contro Violenza di Genere(4)	28.262,12	28.262,12	0,00	0,00
12	Residui RSA e Centri Diurni 2016 ex DGR 282/2016(4)	0,00	0,00	0,00	0,00
13	Risorse ASL	1.852.263,45	1.650.390,70	201.872,75	201.872,75
14	Comp. Utenti	149.388,57	118.600,44	30.788,13	30.788,13
15	PAC Infanzia(4)	63.435,66	63.435,66	0,00	0,00
16	PAC-ANZIANI(4)	332.151,20	332.151,20	0,00	0,00
17	FESR(4)	0,00	0,00	0,00	0,00
18	FSE(4)	0,00	0,00	0,00	0,00
19	Fondi nazionali dedicati	165.906,42	165.906,42	0,00	0,00
20	Fondi INPS Gestione Dipendenti Pubblici(4)	57.620,00	57.620,00	0,00	0,00
21	SIA Misura economica(4)	0,00	0,00	0,00	0,00
22	PON misure accompagnamento SIA(4)	148.805,02	148.805,02	0,00	0,00
23	REI Misura economica(4)	0,00	0,00	0,00	0,00
24	PON misure accompagnamento REI(4)	0,00	0,00	0,00	0,00
		6.484.653,98	5.949.183,97	535.470,01	535.470,01

**Risorse finanziarie EXTRA FUA**

N.	Fonti Finanziaria		Importo già programmato		Costo Servizio
1	Compartecipazione S.S.N Extra FUA		0,00		0,00
2	Compartecipazione Utente Extra FUA		0,00		0,00
			0,00		0,00



## Scheda servizio

N.	Area di intervento	Codice	Denominazione	Tipologia	Macro Area
3	PERSONE ANZIANE	E3	RSA per anziani	Residenziale	Promuovere l'integrazione sociosanitaria

<b>Macrolivello</b>	Servizi territoriali a carattere residenziale per la fragilità
---------------------	--

<b>Obiettivo di servizio</b>	a. Comunità / Residenze a favore dei minori e persone con fragilità
------------------------------	---

<b>Titolo</b>	RESIDENZA SANITARIA ASSISTENZIALE ANZIANI
---------------	---

<b>Descrizione da nomenclatore</b>	La R.S.A. è una struttura residenziale ad elevata valenza socio-sanitaria con un livello di servizi sanitari medio-alto e di tipo ex-ospedaliero. Essa si rivolge ad anziani ultrasessantacinquenni non autosufficienti, privi di idoneo supporto familiare e che non possono essere assistiti a domicilio o nei C.D.. Le RR.SS.AA. garantiscono interventi sia di natura socio-assistenziale, volti a garantire o recuperare le relazioni sociali ed i livelli di autonomia e di benessere, sia di natura sanitaria, volti a prevenire e curare malattie croniche e degenerative. La finalità delle attività è quella del recupero e della cura psico-fisica dell'anziano. Le residenze sono organizzate in unità base, ovvero moduli con una capienza di massimo 20 ospiti, differenziate in base alla prevalente connotazione del bisogno. Un modulo è riservato per la degenza a termine.
------------------------------------	---

<b>Elementi principali</b>	Residenzialità per anziani ultrasessantacinquenni non autosufficienti presso strutture sociosanitarie di tipo extra - ospedaliero per soggetti non autosufficienti e non assistibili a domicilio. Realizza un livello medio di assistenza sanitaria - medi
----------------------------	--

<b>Durata mesi</b>	12	<b>Mese avvio</b>	Gen	<b>Continuità</b>	in continuità annualità prec.	<b>Gestione</b>	accreditamento
--------------------	----	-------------------	-----	-------------------	-------------------------------	-----------------	----------------

<b>N. richieste ricevute annualità precedente</b>	<b>Maschi</b>	10	<b>Femmine</b>	11	<b>Totale</b>	21
---	---------------	----	----------------	----	---------------	----

<b>N. utenti fruitori annualità precedente</b>	<b>Maschi</b>	10	<b>Femmine</b>	11	<b>Totale</b>	21
--	---------------	----	----------------	----	---------------	----

<b>N. utenti previsti annualità corrente</b>	<b>Maschi</b>	9	<b>Femmine</b>	15	<b>Totale</b>	24
--	---------------	---	----------------	----	---------------	----

<b>N. utenti disabili gravi annualità corrente</b>	<b>Maschi</b>	0	<b>Femmine</b>	0	<b>Totale</b>	0
--	---------------	---	----------------	---	---------------	---

<b>N. utenti disabili gravissimi anno corrente</b>	<b>Maschi</b>	9	<b>Femmine</b>	15	<b>Totale</b>	24
--	---------------	---	----------------	----	---------------	----

<b>Costo medio per utente</b>	39.377,31
-------------------------------	-----------

<b>Giorni di servizio annualità precedente</b>	365	<b>Giorni di servizio da erogare</b>	365
--	-----	--------------------------------------	-----

<b>Distretto sanitario</b>	DS63 - DS63	<b>Numeri posti</b>	24
----------------------------	-------------	---------------------	----

## Profili professionali

N.	Ente di appartenenza/Tipologia rapporto di lavoro	N. unità (a)	Ore uomo da contratto (b)	Durata inc. mesi (c)	Costo orario (d)	Profilo professionale	Total e ore (axb)	Costo totale (axbd)
----	---	--------------	---------------------------	----------------------	------------------	-----------------------	-------------------	---------------------

## Dettagli composizione costi gestione e altri costi

N.	Tipologia	Descrizione	Importo
1	Costi di gestione	Rette RSA Anziani	945.055,34

A) Costi gestione	B) Costi personale	C) Altro (rette, voucher, borse lavoro ecc.)	D) Totale servizio (A+B+C)	Costo programmato nella scheda finanziaria
945.055,34	0,00	0,00	945.055,34	945.055,34

## Risorse finanziarie

N.	Fonti Finanziaria	Dotazione Finanziaria Programmabile	Importo già programmato	Importo da programmare	Costo Servizio
1	FNPS 2017	412.827,22	412.827,22	0,00	0,00
2	FNPS - Residui II PSR(4)	0,00	0,00	0,00	0,00
3	Fondo Regionale 2017	203.516,61	203.516,61	0,00	0,00
4	Fondo Regionale - Residui II PSR(4)	0,00	0,00	0,00	0,00
5	Fondi L.R. 23/2017 art. 7 comma q	29.549,38	29.549,38	0,00	0,00
6	FNPS - Ulteriori Residui II PSR(3)	0,00	0,00	0,00	0,00
7	Fondo Regionale - Ulteriori Residui II PSR(3)	0,00	0,00	0,00	0,00
8	FNA 2017	0,00	0,00	0,00	0,00

## Scheda servizio

9	Fondi Comunali	2.345.543,49	2.345.543,49	0,00	0,00
10	Spesa Ambito ex DGR 282/2016(4)	695.384,84	352.135,39	343.249,45	343.249,45
11	Fondi Nazionali contro Violenza di Genere(4)	28.262,12	28.262,12	0,00	0,00
12	Residui RSA e Centri Diurni 2016 ex DGR 282/2016(4)	0,00	0,00	0,00	0,00
13	Risorse ASL	1.852.263,45	1.306.146,00	546.117,45	546.117,45
14	Comp. Utenti	149.388,57	93.700,13	55.688,44	55.688,44
15	PAC Infanzia(4)	63.435,66	63.435,66	0,00	0,00
16	PAC-ANZIANI(4)	332.151,20	332.151,20	0,00	0,00
17	FESR(4)	0,00	0,00	0,00	0,00
18	FSE(4)	0,00	0,00	0,00	0,00
19	Fondi nazionali dedicati	165.906,42	165.906,42	0,00	0,00
20	Fondi INPS Gestione Dipendenti Pubblici(4)	57.620,00	57.620,00	0,00	0,00
21	SIA Misura economica(4)	0,00	0,00	0,00	0,00
22	PON misure accompagnamento SIA(4)	148.805,02	148.805,02	0,00	0,00
23	REI Misura economica(4)	0,00	0,00	0,00	0,00
24	PON misure accompagnamento REI(4)	0,00	0,00	0,00	0,00
		6.484.653,98	5.539.598,64	945.055,34	945.055,34

**Risorse finanziarie EXTRA FUA**

N.	Fonti Finanziaria	Importo già programmato	Costo Servizio
1	Compartecipazione S.S.N Extra FUA	0,00	0,00
2	Compartecipazione Utente Extra FUA	0,00	0,00
		0,00	0,00

## Scheda servizio

N.	Area di intervento	Codice	Denominazione	Tipologia	Macro Area
4	PERSONE CON DISABILITA'	D1	Centro Diurno Integrato	Semiresidenziale	Promuovere l'integrazione sociosanitaria

<b>Macrolivello</b>	Servizi per la prima infanzia e servizi territoriali comunitari
---------------------	---

<b>Obiettivo di servizio</b>	b. Centri diurni e altri servizi territoriali comunitari
------------------------------	--

<b>Titolo</b>	CENTRO DIURNO INTEGRATO PER DISABILI
---------------	--------------------------------------

<b>Descrizione da nomenclatore</b>	<p>Il Centro Diurno è una struttura a ciclo semi-residenziale con un livello di protezione sociale alto e con servizi di assistenza sanitaria di medio-alta intensità. I servizi di assistenza integrata erogati presso il Centro diurno hanno le seguenti finalità:</p> <ul style="list-style-type: none"> <li>- accoglienza ed ospitalità diurna di soggetti con ridotta autonomia psico-fisica ed affetti da demenza, che necessitano di prestazioni sanitarie specialistiche e di interventi tesi al mantenere e/o a stimolare le autonomie residue dell'individuo, con prestazioni che possono essere erogate in regime diurno;</li> <li>- garantire il mantenimento di adeguati livelli di vita e di relazione sociale ed affettiva, favorendo la continuità dei rapporti familiari;</li> <li>- limitare il ricorso a forme di istituzionalizzazione e favorire il legame con il proprio contesto sociale.</li> </ul>
------------------------------------	---

<b>Elementi principali</b>	Svolge una funzione socio-educativa sul singolo individuo, mirata a recuperare le capacità fisiche ed intellettuali residue per migliorarne il livello interrelazionale e d'inserimento sociale.
----------------------------	--

<b>Durata mesi</b>	12	<b>Mese avvio</b>	Gen	<b>Continuità</b>	in continuità annualità prec.	<b>Gestione</b>	accreditamento
--------------------	----	-------------------	-----	-------------------	-------------------------------	-----------------	----------------

<b>N. richieste ricevute annualità precedente</b>	<b>Maschi</b>	10	<b>Femmine</b>	14	<b>Totale</b>	24
---	---------------	----	----------------	----	---------------	----

<b>N. utenti fruitori annualità precedente</b>	<b>Maschi</b>	10	<b>Femmine</b>	14	<b>Totale</b>	24
--	---------------	----	----------------	----	---------------	----

<b>N. utenti previsti annualità corrente</b>	<b>Maschi</b>	18	<b>Femmine</b>	15	<b>Totale</b>	33
--	---------------	----	----------------	----	---------------	----

<b>N. utenti disabili gravi annualità corrente</b>	<b>Maschi</b>		<b>Femmine</b>		<b>Totale</b>	0
--	---------------	--	----------------	--	---------------	---

<b>N. utenti disabili gravissimi anno corrente</b>	<b>Maschi</b>	18	<b>Femmine</b>	15	<b>Totale</b>	33
--	---------------	----	----------------	----	---------------	----

<b>Costo medio per utente</b>	15.615,75
-------------------------------	-----------

<b>Giorni di servizio annualità precedente</b>	365	<b>Giorni di servizio da erogare</b>	365
--	-----	--------------------------------------	-----

<b>Distretto sanitario</b>	DS63 - DS63	<b>Numeri posti</b>	33
----------------------------	-------------	---------------------	----

## Profili professionali

N.	Ente di appartenenza/Tipologia rapporto di lavoro	N. unità (a)	Ore uomo da contratto (b)	Durata inc. mesi (c)	Costo orario (d)	Profilo professionale	Total e ore (axb)	Costo totale (axbxd)
----	---	--------------	---------------------------	----------------------	------------------	-----------------------	-------------------	----------------------

## Dettagli composizione costi gestione e altri costi

N.	Tipologia	Descrizione	Importo
1	Costi di gestione	Centro Diurno Integrato	515.319,81

A) Costi gestione	B) Costi personale	C) Altro (rette, voucher, borse lavoro ecc.)	D) Totale servizio (A+B+C)	Costo programmato nella scheda finanziaria
515.319,81	0,00	0,00	515.319,81	515.319,81

## Risorse finanziarie

N.	Fonti Finanziaria	Dotazione Finanziaria Programmabile	Importo già programmato	Importo da programmare	Costo Servizio
1	FNPS 2017	412.827,22	412.827,22	0,00	0,00
2	FNPS - Residui II PSR(4)	0,00	0,00	0,00	0,00
3	Fondo Regionale 2017	203.516,61	203.516,61	0,00	0,00
4	Fondo Regionale - Residui II PSR(4)	0,00	0,00	0,00	0,00
5	Fondi L.R. 23/2017 art. 7 comma q	29.549,38	29.549,38	0,00	0,00
6	FNPS - Ulteriori Residui II PSR(3)	0,00	0,00	0,00	0,00
7	Fondo Regionale - Ulteriori Residui II PSR(3)	0,00	0,00	0,00	0,00

## Scheda servizio

8	FNA 2017	0,00	0,00	0,00	0,00
9	Fondi Comunali	2.345.543,49	2.345.543,49	0,00	0,00
10	Spesa Ambito ex DGR 282/2016(4)	695.384,84	535.055,79	160.329,05	160.329,05
11	Fondi Nazionali contro Violenza di Genere(4)	28.262,12	28.262,12	0,00	0,00
12	Residui RSA e Centri Diurni 2016 ex DGR 282/2016(4)	0,00	0,00	0,00	0,00
13	Risorse ASL	1.852.263,45	1.505.162,33	347.101,12	347.101,12
14	Comp. Utenti	149.388,57	141.498,93	7.889,64	7.889,64
15	PAC Infanzia(4)	63.435,66	63.435,66	0,00	0,00
16	PAC-ANZIANI(4)	332.151,20	332.151,20	0,00	0,00
17	FESR(4)	0,00	0,00	0,00	0,00
18	FSE(4)	0,00	0,00	0,00	0,00
19	Fondi nazionali dedicati	165.906,42	165.906,42	0,00	0,00
20	Fondi INPS Gestione Dipendenti Pubblici(4)	57.620,00	57.620,00	0,00	0,00
21	SIA Misura economica(4)	0,00	0,00	0,00	0,00
22	PON misure accompagnamento SIA(4)	148.805,02	148.805,02	0,00	0,00
23	REI Misura economica(4)	0,00	0,00	0,00	0,00
24	PON misure accompagnamento REI(4)	0,00	0,00	0,00	0,00
		6.484.653,98	5.969.334,17	515.319,81	515.319,81

**Risorse finanziarie EXTRA FUA**

N.	Fonti Finanziaria	Importo già programmato	Costo Servizio
1	Compartecipazione S.S.N Extra FUA	0,00	0,00
2	Compartecipazione Utente Extra FUA	0,00	0,00
		0,00	0,00

## Scheda servizio

N.	Area di intervento	Codice	Denominazione	Tipologia	Macro Area
5	CONTRASTO ALLA POVERTA'	G10	Contributi economici diretti ad integrazione del reddito	Contributi economici	Politiche di contrasto alla povertà : vulnerabilità, disagio, integrazione

<b>Macrolivello</b>	Misure di inclusione sociale - sostegno al reddito
---------------------	--

<b>Obiettivo di servizio</b>	b. Misure di sostegno al reddito
------------------------------	----------------------------------

<b>Titolo</b>	CONTRIBUTI ECONOMICI, ABBONAMENTI GRATUITI, EMERGENZA SOCIALE.
---------------	--

<b>Descrizione da nomenclatore</b>	Il servizio consiste nell'erogazione da parte dei comuni, singoli ed associati, di contributi economici in forma diretta, a singoli soggetti, generalmente d'età compresa tra i 18 ed i 65, che versano in condizione di disagio socio-economico (persone parzialmente non autosufficienti; persone in difficoltà per spese mediche; persone con ridotta mobilità, ecc.). Il contributo economico ha l'obiettivo di contrastare l'emarginazione sociale e garantire condizioni di vita dignitose e il soddisfacimento dei bisogni primari. Esso è generalmente erogato per un periodo breve o medio breve (massimo 24 mesi) e può essere anche ad integrazione di un reddito limitato. I contributi possono essere erogati sia nell'ambito di un servizio ordinario, sia straordinario, per fronteggiare improvvise ed impellenti esigenze economiche che investono il soggetto. Le modalità d'erogazione, l'entità dei contributi e la tipologia dei contributi disponibili, sono, di norma, definiti in un apposito regolamento unitario d'accesso e da individuare in sinergia con gli altri interventi e servizi previsti nel Piano sociale di Zona, in particolare con l'erogazione della misura del Reddito di Cittadinanza, in modo da evitare duplicazioni di interventi.
------------------------------------	---

<b>Elementi principali</b>	
----------------------------	--

<b>Durata mesi</b>	12	<b>Mese avvio</b>	Gen	<b>Continuità</b>	in continuità annualità prec.	<b>Gestione</b>	gestione diretta
--------------------	----	-------------------	-----	-------------------	-------------------------------	-----------------	------------------

<b>N. richieste ricevute annualità precedente</b>	<b>Maschi</b>	454	<b>Femmine</b>	341	<b>Totale</b>	795
---	---------------	-----	----------------	-----	---------------	-----

<b>N. utenti fruitori annualità precedente</b>	<b>Maschi</b>	454	<b>Femmine</b>	341	<b>Totale</b>	795
--	---------------	-----	----------------	-----	---------------	-----

<b>N. utenti previsti annualità corrente</b>	<b>Maschi</b>	454	<b>Femmine</b>	341	<b>Totale</b>	795
--	---------------	-----	----------------	-----	---------------	-----

<b>N. utenti disabili gravi annualità corrente</b>	<b>Maschi</b>	0	<b>Femmine</b>	0	<b>Totale</b>	0
--	---------------	---	----------------	---	---------------	---

<b>N. utenti disabili gravissimi anno corrente</b>	<b>Maschi</b>	0	<b>Femmine</b>	0	<b>Totale</b>	0
--	---------------	---	----------------	---	---------------	---

<b>Costo medio per utente</b>	188,68
-------------------------------	--------

## Profili professionali

N.	Ente di appartenenza/Tipologia rapporto di lavoro	N. unità (a)	Ore uomo da contratto (b)	Durata inc. mesi (c)	Costo orario (d)	Profilo professionale	Total e ore (axb)	Costo totale (axbd)

## Dettagli composizione costi gestione e altri costi

N.	Tipologia	Descrizione	Importo
1	Altro	Contributi	150.000,00

A) Costi gestione	B) Costi personale	C) Altro (rette, voucher, borse lavoro ecc.)	D) Totale servizio (A+B+C)	Costo programmato nella scheda finanziaria
0,00	0,00	150.000,00	150.000,00	150.000,00

## Risorse finanziarie

N.	Fonti Finanziaria	Dotazione Finanziaria Programmabile	Importo già programmato	Importo da programmare	Costo Servizio
1	FNPS 2017	412.827,22	412.827,22	0,00	0,00
2	FNPS - Residui II PSR(4)	0,00	0,00	0,00	0,00
3	Fondo Regionale 2017	203.516,61	203.516,61	0,00	0,00
4	Fondo Regionale - Residui II PSR(4)	0,00	0,00	0,00	0,00
5	Fondi L.R. 23/2017 art. 7 comma q	29.549,38	29.549,38	0,00	0,00
6	FNPS - Ulteriori Residui II PSR(3)	0,00	0,00	0,00	0,00
7	Fondo Regionale - Ulteriori Residui II PSR(3)	0,00	0,00	0,00	0,00
8	FNA 2017	0,00	0,00	0,00	0,00
9	Fondi Comunali	2.345.543,49	2.195.543,49	150.000,00	150.000,00

## Scheda servizio

10	Spesa Ambito ex DGR 282/2016(4)	695.384,84	695.384,84	0,00	0,00
11	Fondi Nazionali contro Violenza di Genere(4)	28.262,12	28.262,12	0,00	0,00
12	Residui RSA e Centri Diurni 2016 ex DGR 282/2016(4)	0,00	0,00	0,00	0,00
13	Risorse ASL	1.852.263,45	1.852.263,45	0,00	0,00
14	Comp. Utenti	149.388,57	149.388,57	0,00	0,00
15	PAC Infanzia(4)	63.435,66	63.435,66	0,00	0,00
16	PAC-ANZIANI(4)	332.151,20	332.151,20	0,00	0,00
17	FESR(4)	0,00	0,00	0,00	0,00
18	FSE(4)	0,00	0,00	0,00	0,00
19	Fondi nazionali dedicati	165.906,42	165.906,42	0,00	0,00
20	Fondi INPS Gestione Dipendenti Pubblici(4)	57.620,00	57.620,00	0,00	0,00
21	SIA Misura economica(4)	0,00	0,00	0,00	0,00
22	PON misure accompagnamento SIA(4)	148.805,02	148.805,02	0,00	0,00
23	REI Misura economica(4)	0,00	0,00	0,00	0,00
24	PON misure accompagnamento REI(4)	0,00	0,00	0,00	0,00
		6.484.653,98	6.334.653,98	150.000,00	150.000,00

## Scheda servizio

N.	Area di intervento	Codice	Denominazione	Tipologia	Macro Area
6	AZIONI DI SISTEMA	A5	Funzionamento Ufficio di Piano	Azione di sistema	Altro

<b>Macrolivello</b>	Servizi per l'accesso e la presa in carico da parte della rete assistenziale
---------------------	--

<b>Obiettivo di servizio</b>	b. Presa in carico
------------------------------	--------------------

<b>Titolo</b>	UFFICIO DI PIANO
---------------	------------------

<b>Descrizione da nomenclatore</b>	<p>L'Ufficio di Piano ha il compito di programmare, svolgere funzioni di gestione, amministrazione, monitoraggio e valutazione dei servizi sociali e socio-sanitari inclusi nel piano di zona territoriale. Ad esso va ricondotta la complessiva attività di coordinamento e di regia dei servizi implementati nelle aree di intervento in cui confluiscono le caratterizzazioni dei singoli territori. L'Ufficio di Piano svolge un ruolo cruciale nell'attivazione di flussi di comunicazione tra tutti i comuni degli ambiti territoriali, assicurando il consolidamento degli assetti organizzativi, delle strategie amministrative e dell'integrazione con le politiche territoriali, in sinergia con gli orientamenti del coordinamento istituzionale. Esso deve dotarsi di una struttura, di risorse umane stabili, di competenze e professionalità coerenti per lo svolgimento delle sue funzioni e di una metodologia che rappresenti un riferimento per tutti i comuni dell'ambito. L'Ufficio di Piano si avvale del personale distaccato dai comuni dell'ambito oppure possono essere individuati, con le modalità previste dalla normativa vigente, fra professionisti esterni.</p> <p>L'Ufficio di Piano è impegnato nella costruzione di una rete organizzativa capace di realizzare sviluppare strumenti di lettura della realtà che permettano di costruire rappresentazioni condivise dei problemi da affrontare al fine di diffondere efficaci percorsi di integrazione interistituzionali nella programmazione ed attuazione del sistema dei servizi. All'Ufficio di Piano spetta il compito di organizzare le procedure di accesso ai servizi, con particolare attenzione alla unicità dell'accesso, alla semplificazione delle procedure e ai processi di regolamentazione a sostegno del sistema di welfare locale.</p>
------------------------------------	---

<b>Elementi principali</b>	
----------------------------	--

<b>Durata mesi</b>	12	<b>Mese avvio</b>	Gen	<b>Continuità</b>	in continuità annualità prec.	<b>Gestione</b>	gestione diretta
--------------------	----	-------------------	-----	-------------------	-------------------------------	-----------------	------------------

<b>Giorni di servizio annualità precedente</b>	260	<b>Giorni di servizio da erogare</b>	260
--	-----	--------------------------------------	-----

## Profili professionali

N.	Ente di appartenenza/Tipologia rapporto di lavoro	N. unità (a)	Ore uomo da contratto (b)	Durata inc. mesi (c)	Costo orario (d)	Profilo professionale	Total e ore (axb)	Costo totale (axbxd)
1	Comune Capofila/dipendente tempo determinato	1	1872	12	18,05	altre figure (descrivì) (REFERENTE AMMINISTRATIVO CONTABILE)	1872	33.789,60
2	Comune Capofila/dipendente tempo determinato	1	936	12	17,36	altre figure (descrivì) (REFERENTE SERV AUTONOMIA PERSONA)	936	16.248,96
3	Comune Capofila/dipendente tempo determinato	1	936	12	15,65	altre figure (descrivì) (ADDETTO ALLA COMUNICAZIONE)	936	14.648,40
4	Comune Capofila/dipendente tempo determinato	1	1872	12	19,86	altre figure (descrivì) (ESPERTO PROGRAMMATORE SOCIALE E SOCIOSANITARIA)	1872	37.177,92
5	Comune Capofila/dipendente tempo determinato	1	1872	12	18,05	altre figure (descrivì) (REFERENTE PER LA COMUNICAZIONE, IL MONITORAGGIO, L)	1872	33.789,60
6	Comune Capofila/dipendente tempo determinato	1	1872	12	18,05	altre figure (descrivì) (ESPERTO PROGETTAZIONE FONDI EUROPEI)	1872	33.789,60
7	Comune Capofila/dipendente tempo determinato	1	1872	12	18,05	altre figure (descrivì) (REF AREA MIN E RESP FAM)	1872	33.789,60

## Dettagli composizione costi gestione e altri costi

N.	Tipologia	Descrizione	Importo
----	-----------	-------------	---------

## Scheda servizio

1	Costi di gestione	Oneri di Gestione Piano di Zona	12.000,00
---	-------------------	---------------------------------	-----------

A) Costi gestione	B) Costi personale	C) Altro (rette, voucher, borse lavoro ecc.)	D) Totale servizio (A+B+C)	Costo programmato nella scheda finanziaria
12.000,00	203.233,68	0,00	215.233,68	215.233,68

## Risorse finanziarie

N.	Fonti Finanziaria	Dotazione Finanziaria Programmabile	Importo già programmato	Importo da programmare	Costo Servizio
1	FNPS 2017	412.827,22	237.939,22	174.888,00	174.888,00
2	FNPS - Residui II PSR(4)	0,00	0,00	0,00	0,00
3	Fondo Regionale 2017	203.516,61	203.516,61	0,00	0,00
4	Fondo Regionale - Residui II PSR(4)	0,00	0,00	0,00	0,00
5	Fondi L.R. 23/2017 art. 7 comma q	29.549,38	29.549,38	0,00	0,00
6	FNPS - Ulteriori Residui II PSR(3)	0,00	0,00	0,00	0,00
7	Fondo Regionale - Ulteriori Residui II PSR(3)	0,00	0,00	0,00	0,00
8	FNA 2017	0,00	0,00	0,00	0,00
9	Fondi Comunali	2.345.543,49	2.345.543,49	0,00	0,00
10	Spesa Ambito ex DGR 282/2016(4)	695.384,84	695.384,84	0,00	0,00
11	Fondi Nazionali contro Violenza di Genere(4)	28.262,12	28.262,12	0,00	0,00
12	Residui RSA e Centri Diurni 2016 ex DGR 282/2016(4)	0,00	0,00	0,00	0,00
13	Risorse ASL	1.852.263,45	1.852.263,45	0,00	0,00
14	Comp. Utenti	149.388,57	149.388,57	0,00	0,00
15	PAC Infanzia(4)	63.435,66	63.435,66	0,00	0,00
16	PAC-ANZIANI(4)	332.151,20	332.151,20	0,00	0,00
17	FESR(4)	0,00	0,00	0,00	0,00
18	FSE(4)	0,00	0,00	0,00	0,00
19	Fondi nazionali dedicati	165.906,42	125.560,74	40.345,68	40.345,68
20	Fondi INPS Gestione Dipendenti Pubblici(4)	57.620,00	57.620,00	0,00	0,00
21	SIA Misura economica(4)	0,00	0,00	0,00	0,00
22	PON misure accompagnamento SIA(4)	148.805,02	148.805,02	0,00	0,00
23	REI Misura economica(4)	0,00	0,00	0,00	0,00
24	PON misure accompagnamento REI(4)	0,00	0,00	0,00	0,00
		6.484.653,98	6.269.420,30	215.233,68	215.233,68



## Scheda servizio

N.	Area di intervento	Codice	Denominazione	Tipologia	Macro Area
7	PERSONE ANZIANE	E2	Centro sociale polifunzionale	Semiresidenziale	Promuovere l'integrazione sociosanitaria

<b>Macrolivello</b>	Servizi per la prima infanzia e servizi territoriali comunitari
---------------------	---

<b>Obiettivo di servizio</b>	b. Centri diurni e altri servizi territoriali comunitari
------------------------------	--

<b>Titolo</b>	CENTRI SOCIALI ANZIANI CAVA DE TIRRENI
---------------	--

<b>Descrizione da nomenclatore</b>	Il Centro Sociale Polifunzionale è una struttura a ciclo diurno con di protezione sociale con funzione di accoglienza, ospitalità, orientamento e socializzazione, a basso livello di integrazione sanitaria, che si rivolge ad anziani autosufficienti o parzialmente autosufficienti. Il C.S.P. è articolato in spazi multifunzionali, per offrire una pluralità di attività finalizzate a favorire la continuità delle relazioni sociali dell'anziano e la permanenza nel proprio ambiente abitativo ed affettivo, limitando il rischio di emarginazione e sostenendo l'autonomia individuale. In relazione agli orari di apertura, il Centro deve, altresì, garantire la somministrazione dei pasti e l'assistenza per le funzioni quotidiane degli anziani ospiti (lavanderia, igiene personale). Il Centro deve favorire forme di autogestione o co-gestione, attraverso modalità organizzative che coinvolgono direttamente gli anziani/utenti e le loro famiglie.
------------------------------------	---

<b>Elementi principali</b>	
----------------------------	--

<b>Durata mesi</b>	12	<b>Mese avvio</b>	Gen	<b>Continuità</b>	Nuova attivazione	<b>Gestione</b>	gestione diretta
--------------------	----	-------------------	-----	-------------------	-------------------	-----------------	------------------

<b>N. richieste ricevute annualità precedente</b>	<b>Maschi</b>	1000	<b>Femmine</b>	219	<b>Totale</b>	1219
---	---------------	------	----------------	-----	---------------	------

<b>N. utenti fruitori annualità precedente</b>	<b>Maschi</b>	1000	<b>Femmine</b>	219	<b>Totale</b>	1219
--	---------------	------	----------------	-----	---------------	------

<b>N. utenti previsti annualità corrente</b>	<b>Maschi</b>	1000	<b>Femmine</b>	219	<b>Totale</b>	1219
--	---------------	------	----------------	-----	---------------	------

<b>N. utenti disabili gravi annualità corrente</b>	<b>Maschi</b>	0	<b>Femmine</b>	0	<b>Totale</b>	0
--	---------------	---	----------------	---	---------------	---

<b>N. utenti disabili gravissimi anno corrente</b>	<b>Maschi</b>		<b>Femmine</b>		<b>Totale</b>	0
--	---------------	--	----------------	--	---------------	---

<b>Costo medio per utente</b>	15,59
-------------------------------	-------

<b>Giorni di servizio annualità precedente</b>	365	<b>Giorni di servizio da erogare</b>	365
--	-----	--------------------------------------	-----

<b>Distretto sanitario</b>	DS63 - DS63	<b>Numeri posti</b>	1219
----------------------------	-------------	---------------------	------

## Profili professionali

N.	Ente di appartenenza/Tipologia rapporto di lavoro	N. unità (a)	Ore uomo da contratto (b)	Durata inc. mesi (c)	Costo orario (d)	Profilo professionale	Total e ore (axb)	Costo totale (axbxd)
----	---	--------------	---------------------------	----------------------	------------------	-----------------------	-------------------	----------------------

## Dettagli composizione costi gestione e altri costi

N.	Tipologia	Descrizione	Importo
1	Altro	COSTO GESTIONE	19.000,00

A) Costi gestione	B) Costi personale	C) Altro (rette, voucher, borse lavoro ecc.)	D) Totale servizio (A+B+C)	Costo programmato nella scheda finanziaria
0,00	0,00	19.000,00	19.000,00	19.000,00

## Risorse finanziarie

N.	Fonti Finanziaria	Dotazione Finanziaria Programmabile	Importo già programmato	Importo da programmare	Costo Servizio
1	FNPS 2017	412.827,22	412.827,22	0,00	0,00
2	FNPS - Residui II PSR(4)	0,00	0,00	0,00	0,00
3	Fondo Regionale 2017	203.516,61	203.516,61	0,00	0,00
4	Fondo Regionale - Residui II PSR(4)	0,00	0,00	0,00	0,00
5	Fondi L.R. 23/2017 art. 7 comma q	29.549,38	29.549,38	0,00	0,00
6	FNPS - Ulteriori Residui II PSR(3)	0,00	0,00	0,00	0,00
7	Fondo Regionale - Ulteriori Residui II PSR(3)	0,00	0,00	0,00	0,00
8	FNA 2017	0,00	0,00	0,00	0,00

## Scheda servizio

9	Fondi Comunali	2.345.543,49	2.326.543,49	19.000,00	19.000,00
10	Spesa Ambito ex DGR 282/2016(4)	695.384,84	695.384,84	0,00	0,00
11	Fondi Nazionali contro Violenza di Genere(4)	28.262,12	28.262,12	0,00	0,00
12	Residui RSA e Centri Diurni 2016 ex DGR 282/2016(4)	0,00	0,00	0,00	0,00
13	Risorse ASL	1.852.263,45	1.852.263,45	0,00	0,00
14	Comp. Utenti	149.388,57	149.388,57	0,00	0,00
15	PAC Infanzia(4)	63.435,66	63.435,66	0,00	0,00
16	PAC-ANZIANI(4)	332.151,20	332.151,20	0,00	0,00
17	FESR(4)	0,00	0,00	0,00	0,00
18	FSE(4)	0,00	0,00	0,00	0,00
19	Fondi nazionali dedicati	165.906,42	165.906,42	0,00	0,00
20	Fondi INPS Gestione Dipendenti Pubblici(4)	57.620,00	57.620,00	0,00	0,00
21	SIA Misura economica(4)	0,00	0,00	0,00	0,00
22	PON misure accompagnamento SIA(4)	148.805,02	148.805,02	0,00	0,00
23	REI Misura economica(4)	0,00	0,00	0,00	0,00
24	PON misure accompagnamento REI(4)	0,00	0,00	0,00	0,00
		6.484.653,98	6.465.653,98	19.000,00	19.000,00

**Risorse finanziarie EXTRA FUA**

N.	Fonti Finanziaria	Importo già programmato	Costo Servizio
1	Compartecipazione S.S.N Extra FUA	0,00	0,00
2	Compartecipazione Utente Extra FUA	0,00	0,00
		0,00	0,00

## Scheda servizio

N.	Area di intervento	Codice	Denominazione	Tipologia	Macro Area
10	PERSONE ANZIANE	E6	Casa albergo per anziani	Residenziale	Promuovere l'integrazione sociosanitaria

<b>Macrolivello</b>	Servizi territoriali a carattere residenziale per la fragilità
---------------------	--

<b>Obiettivo di servizio</b>	a. Comunità / Residenze a favore dei minori e persone con fragilità
------------------------------	---

<b>Titolo</b>	CASA RIPOSO CAVA DE' TIRRENI
---------------	------------------------------

<b>Descrizione da nomenclatore</b>	La Comunità Alloggio è una struttura residenziale a medio livello di protezione ed integrazione socio-sanitaria. La struttura è rivolta, prevalentemente, ad anziani ultrasessantenni autonomi e semi autonomi che non necessitano di assistenza sanitaria continuativa, che intendono condividere risorse e spazi abitativi collettivi e che optano per una vita comunitaria, pur nel rispetto dell'indipendenza e di un progetto di autonomia individuale. Gli anziani/ospiti possono ricevere, su richiesta e all'occorrenza, prestazioni e servizi assimilabili a quelli dell'assistenza domiciliare sociale, socio-sanitaria e sanitaria. La ricettività della struttura varia da un minimo di 8 ad un massimo 16 posti letto.
------------------------------------	---

<b>Elementi principali</b>	Il servizio è relativo al sostegno al costo delle rette sostenuto dal Comune di cava de'Tirreni e di Tramonti.
----------------------------	--

<b>Durata mesi</b>	12	<b>Mese avvio</b>	Gen	<b>Continuità</b>	Nuova attivazione	<b>Gestione</b>	affidato a
--------------------	----	-------------------	-----	-------------------	-------------------	-----------------	------------

<b>N. richieste ricevute annualità precedente</b>	<b>Maschi</b>	5	<b>Femmine</b>	5	<b>Totale</b>	10
---	---------------	---	----------------	---	---------------	----

<b>N. utenti fruitori annualità precedente</b>	<b>Maschi</b>	5	<b>Femmine</b>	5	<b>Totale</b>	10
--	---------------	---	----------------	---	---------------	----

<b>N. utenti previsti annualità corrente</b>	<b>Maschi</b>	5	<b>Femmine</b>	5	<b>Totale</b>	10
--	---------------	---	----------------	---	---------------	----

<b>N. utenti disabili gravi annualità corrente</b>	<b>Maschi</b>	0	<b>Femmine</b>	0	<b>Totale</b>	0
--	---------------	---	----------------	---	---------------	---

<b>N. utenti disabili gravissimi anno corrente</b>	<b>Maschi</b>		<b>Femmine</b>		<b>Totale</b>	0
--	---------------	--	----------------	--	---------------	---

<b>Costo medio per utente</b>	18.349,81
-------------------------------	-----------

<b>Giorni di servizio annualità precedente</b>	360	<b>Giorni di servizio da erogare</b>	360
--	-----	--------------------------------------	-----

<b>Distretto sanitario</b>	DS63 - DS63	<b>Numeri posti</b>	23
----------------------------	-------------	---------------------	----

## Profili professionali

N.	Ente di appartenenza/Tipologia rapporto di lavoro	N. unità (a)	Ore uomo da contratto (b)	Durata inc. mesi (c)	Costo orario (d)	Profilo professionale	Total e ore (axb)	Costo totale (axbd)
----	---	--------------	---------------------------	----------------------	------------------	-----------------------	-------------------	---------------------

## Dettagli composizione costi gestione e altri costi

N.	Tipologia	Descrizione	Importo
1	Altro	Rette di ricovero Casa Albergo	183.498,12

A) Costi gestione	B) Costi personale	C) Altro (rette, voucher, borse lavoro ecc.)	D) Totale servizio (A+B+C)	Costo programmato nella scheda finanziaria
0,00	0,00	183.498,12	183.498,12	183.498,12

## Risorse finanziarie

N.	Fonti Finanziaria	Dotazione Finanziaria Programmabile	Importo già programmato	Importo da programmare	Costo Servizio
1	FNPS 2017	412.827,22	412.827,22	0,00	0,00
2	FNPS - Residui II PSR(4)	0,00	0,00	0,00	0,00
3	Fondo Regionale 2017	203.516,61	203.516,61	0,00	0,00
4	Fondo Regionale - Residui II PSR(4)	0,00	0,00	0,00	0,00
5	Fondi L.R. 23/2017 art. 7 comma q	29.549,38	29.549,38	0,00	0,00
6	FNPS - Ulteriori Residui II PSR(3)	0,00	0,00	0,00	0,00
7	Fondo Regionale - Ulteriori Residui II PSR(3)	0,00	0,00	0,00	0,00
8	FNA 2017	0,00	0,00	0,00	0,00
9	Fondi Comunali	2.345.543,49	2.162.045,37	183.498,12	183.498,12

## Scheda servizio

10	Spesa Ambito ex DGR 282/2016(4)	695.384,84	695.384,84	0,00	0,00
11	Fondi Nazionali contro Violenza di Genere(4)	28.262,12	28.262,12	0,00	0,00
12	Residui RSA e Centri Diurni 2016 ex DGR 282/2016(4)	0,00	0,00	0,00	0,00
13	Risorse ASL	1.852.263,45	1.852.263,45	0,00	0,00
14	Comp. Utenti	149.388,57	149.388,57	0,00	0,00
15	PAC Infanzia(4)	63.435,66	63.435,66	0,00	0,00
16	PAC-ANZIANI(4)	332.151,20	332.151,20	0,00	0,00
17	FESR(4)	0,00	0,00	0,00	0,00
18	FSE(4)	0,00	0,00	0,00	0,00
19	Fondi nazionali dedicati	165.906,42	165.906,42	0,00	0,00
20	Fondi INPS Gestione Dipendenti Pubblici(4)	57.620,00	57.620,00	0,00	0,00
21	SIA Misura economica(4)	0,00	0,00	0,00	0,00
22	PON misure accompagnamento SIA(4)	148.805,02	148.805,02	0,00	0,00
23	REI Misura economica(4)	0,00	0,00	0,00	0,00
24	PON misure accompagnamento REI(4)	0,00	0,00	0,00	0,00
		6.484.653,98	6.301.155,86	183.498,12	183.498,12

**Risorse finanziarie EXTRA FUA**

N.	Fonti Finanziaria	Importo già programmato	Costo Servizio
1	Compartecipazione S.S.N Extra FUA	0,00	0,00
2	Compartecipazione Utente Extra FUA	0,00	0,00
		0,00	0,00

## Scheda servizio

N.	Area di intervento	Codice	Denominazione	Tipologia	Macro Area
11	WELFARE D'ACCESSO	A2	Servizio Sociale Professionale	Accesso	Altro

<b>Macrolivello</b>	Servizi per l'accesso e la presa in carico da parte della rete assistenziale
---------------------	--

<b>Obiettivo di servizio</b>	b. Presa in carico
------------------------------	--------------------

<b>Titolo</b>	SERVIZIO SOCIALE PROFESSIONALE (PON INCLUSIONE - HOME CARE PREMIUM)
---------------	---

<b>Descrizione da nomenclatore</b>	Il Servizio Sociale Professionale è un livello essenziale di assistenza aperto ai bisogni di tutta la comunità e finalizzato ad assicurare prestazioni necessarie a ridurre e/o rimuovere situazioni problematiche o di bisogno sociale ed a favorire l'attivazione di percorsi integrati di inclusione sociale dei cittadini. Il servizio sociale professionale svolge funzioni di natura preventiva - promozionale, curativa - riparativa, organizzativa - gestionale, di programmazione, organizzazione e gestione di servizi sociali, di studio, ricerca, monitoraggio e documentazione. Il Servizio Sociale Professionale contribuisce al benessere e al superamento di situazioni di bisogno o di disagio delle persone, delle famiglie, dei gruppi, delle comunità e di ogni aggregazione sociale del territorio. L'attenzione prioritaria è indirizzata ai soggetti più deboli ed emarginati, con interventi di prevenzione sociale del disagio, potenziamento e attivazione delle risorse individuali familiari e comunitarie, di valorizzazione dell'individuo. Finalità peculiari di questo servizio sono: ascoltare, informare, orientare, accompagnare, inviare. Le prestazioni e gli interventi possono essere di tipo continuativo, temporaneo o straordinario, ed essere rivolti sia ai cittadini residenti nel territorio del Comune, sia a cittadini presenti qualora sia accertata la necessità e l'urgenza. Il Servizio Sociale Professionale può svolgere anche funzioni di accesso e/o funzioni specifiche di Porta Unitaria di Accesso al sistema dei servizi sociosanitari.
------------------------------------	---

<b>Elementi principali</b>	
----------------------------	--

<b>Durata mesi</b>	12	<b>Mese avvio</b>	Gen	<b>Continuità</b>	in continuità annualità prec.	<b>Gestione</b>	gestione diretta
--------------------	----	-------------------	-----	-------------------	-------------------------------	-----------------	------------------

<b>Ore di servizio annualità precedente</b>	8440	<b>Ore di servizio da erogare</b>	8440
---	------	-----------------------------------	------

## Profili professionali

N.	Ente di appartenenza/Tipologia rapporto di lavoro	N. unità (a)	Ore uomo da contratto (b)	Durata inc. mesi (c)	Costo orario (d)	Profilo professionale	Total e ore (axb)	Costo totale (axbxd)
1	Comune Capofila/dipendente tempo determinato	2	749	12	17,25	assistente sociale	1498	25.840,50
2	Comune Capofila/dipendente tempo determinato	5	1092	12	24,77	assistente sociale	5460	135.244,20
3	Comune Capofila/dipendente tempo determinato	1	546	12	24,77	assistente sociale	546	13.524,42
4	Comune Capofila/dipendente tempo determinato	1	936	12	17,24	assistente sociale	936	16.136,64

## Dettagli composizione costi gestione e altri costi

N.	Tipologia	Descrizione	Importo	
<b>A) Costi gestione</b>	<b>B) Costi personale</b>	<b>C) Altro (rette, voucher, borse lavoro ecc.)</b>	<b>D) Totale servizio (A+B+C)</b>	<b>Costo programmato nella scheda finanziaria</b>
0,00	190.745,76	0,00	190.745,76	190.745,76

## Risorse finanziarie

N.	Fonti Finanziaria	Dotazione Finanziaria Programmabile	Importo già programmato	Importo da programmare	Costo Servizio
1	FNPS 2017	412.827,22	412.827,22	0,00	0,00
2	FNPS - Residui II PSR(4)	0,00	0,00	0,00	0,00
3	Fondo Regionale 2017	203.516,61	203.516,61	0,00	0,00
4	Fondo Regionale - Residui II PSR(4)	0,00	0,00	0,00	0,00
5	Fondi L.R. 23/2017 art. 7 comma q	29.549,38	29.549,38	0,00	0,00
6	FNPS - Ulteriori Residui II PSR(3)	0,00	0,00	0,00	0,00
7	Fondo Regionale - Ulteriori Residui II PSR(3)	0,00	0,00	0,00	0,00
8	FNA 2017	0,00	0,00	0,00	0,00
9	Fondi Comunali	2.345.543,49	2.345.543,49	0,00	0,00
10	Spesa Ambito ex DGR 282/2016(4)	695.384,84	695.384,84	0,00	0,00

## Scheda servizio

11	Fondi Nazionali contro Violenza di Genere(4)	28.262,12	28.262,12	0,00	0,00
12	Residui RSA e Centri Diurni 2016 ex DGR 282/2016(4)	0,00	0,00	0,00	0,00
13	Risorse ASL	1.852.263,45	1.852.263,45	0,00	0,00
14	Comp. Utenti	149.388,57	149.388,57	0,00	0,00
15	PAC Infanzia(4)	63.435,66	63.435,66	0,00	0,00
16	PAC-ANZIANI(4)	332.151,20	332.151,20	0,00	0,00
17	FESR(4)	0,00	0,00	0,00	0,00
18	FSE(4)	0,00	0,00	0,00	0,00
19	Fondi nazionali dedicati	165.906,42	123.965,68	41.940,74	41.940,74
20	Fondi INPS Gestione Dipendenti Pubblici(4)	57.620,00	57.620,00	0,00	0,00
21	SIA Misura economica(4)	0,00	0,00	0,00	0,00
22	PON misure accompagnamento SIA(4)	148.805,02	0,00	148.805,02	148.805,02
23	REI Misura economica(4)	0,00	0,00	0,00	0,00
24	PON misure accompagnamento REI(4)	0,00	0,00	0,00	0,00
		6.484.653,98	6.293.908,22	190.745,76	190.745,76

Scheda servizio

N.	Area di intervento	Codice	Denominazione	Tipologia	Macro Area
13	INFANZIA E ADOLESCENZA	B9	Comunità alloggio	Residenziale	Promuovere l'inclusione sociale: le politiche per la famiglia

<b>Macrolivello</b>	Servizi territoriali a carattere residenziale per la fragilità
---------------------	--

<b>Obiettivo di servizio</b>	a. Comunità / Residenze a favore dei minori e persone con fragilità
------------------------------	---

<b>Titolo</b>	RETTE STRUTTURE ACCOGLIENZA MINORI
---------------	------------------------------------

<b>Descrizione da nomenclatore</b>	<p>La Comunità alloggio è struttura educativa residenziale a carattere comunitario, caratterizzata dalla convivenza di un gruppo di giovani, con la presenza di operatori professionali che assumono la funzione di adulti di riferimento. Massimo 8 minori, di età compresa tra 11 e i 18 anni, preferibilmente omogenei per sesso. La permanenza degli ospiti può essere estesa fino al compimento del 21° anno di età limitatamente ai casi per i quali si rende necessario il completamento del percorso educativo e di recupero. La comunità alloggio deve:</p> <ul style="list-style-type: none"> <li>- essere dotata di cucina e di locale per il soggiorno/pranzo;</li> <li>- essere dotata di camere da letto singole (superficie minima 9 mq) o doppie (superficie minima 14 mq) per gli ospiti, distinte da quelle riservate al personale; in caso di camere da letto con metratura pari ad almeno 18 mq, per motivate esigenze educative (es. presenza di più fratelli/sorelle) è possibile prevedere il terzo letto, comunque compreso nella ricettività massima consentita;</li> <li>- essere dotata di due servizi igienici. La comunità alloggio può ospitare minori sottoposti alle misure di cui al DPR 448/88 o minori diversamente abili nei limiti del quaranta per cento della ricettività massima.</li> </ul> <p>La Comunità alloggio assicura la presenza della seguente documentazione nel rispetto della normativa sulla privacy:</p> <ul style="list-style-type: none"> <li>- progetto educativo generale del servizio;</li> <li>- progetto educativo individualizzato e cartella personale, per ciascun minore accolto;</li> <li>- documentazione di ingresso per ciascun minore con relazione sociale da parte dei servizi sociali territoriali, eventuale relazione psicologica, scheda sanitaria, eventuali provvedimenti dell'autorità giudiziaria, documenti amministrativi e anagrafici;</li> <li>- registro delle presenze del personale, con l'indicazione dei turni e delle relative mansioni;</li> <li>- quaderno giornaliero delle consegne e delle informazioni tra operatori.</li> </ul>
------------------------------------	---

<b>Elementi principali</b>	
----------------------------	--

<b>Durata mesi</b>	12	<b>Mese avvio</b>	Gen	<b>Continuità</b>	in continuità annualità prec.	<b>Gestione</b>	affidato a
--------------------	----	-------------------	-----	-------------------	-------------------------------	-----------------	------------

N. richieste ricevute annualità precedente	Maschi	Femmine	Totale
	15	16	31
N. utenti fruitori annualità precedente	Maschi 15	Femmine 16	Totale 31
N. utenti previsti annualità corrente	Maschi 5	Femmine 5	Totale 10
N. utenti disabili gravi annualità corrente	Maschi 0	Femmine 0	Totale 0
N. utenti disabili gravissimi anno corrente	Maschi	Femmine	Totale 0

<b>Costo medio per utente</b>	35.000,00
-------------------------------	-----------

<b>Giorni di servizio annualità precedente</b>	365	<b>Giorni di servizio da erogare</b>	365
--	-----	--------------------------------------	-----

**Profili professionali**

N.	Ente di appartenenza/Tipologia rapporto di lavoro	N. unità (a)	Ore uomo da contratto (b)	Durata inc. mesi (c)	Costo orario (d)	Profilo professionale	Total e ore (axb)	Costo totale (axbxd)

**Dettagli composizione costi gestione e altri costi**

N.	Tipologia	Descrizione	Importo
1	Altro	Rette minori in Istituto	350.000,00

A) Costi gestione	B) Costi personale	C) Altro (rette, voucher, borse lavoro ecc.)	D) Totale servizio (A+B+C)	Costo programmato nella scheda finanziaria
0,00	0,00	350.000,00	350.000,00	350.000,00

**Risorse finanziarie**

N.	Fonti Finanziaria	Dotazione Finanziaria Programmabile	Importo già programmato	Importo da programmare	Costo Servizio
1	FNPS 2017	412.827,22	412.827,22	0,00	0,00
2	FNPS - Residui II PSR(4)	0,00	0,00	0,00	0,00

## Scheda servizio

3	Fondo Regionale 2017	203.516,61	123.516,61	80.000,00	80.000,00
4	Fondo Regionale - Residui II PSR(4)	0,00	0,00	0,00	0,00
5	Fondi L.R. 23/2017 art. 7 comma q	29.549,38	29.549,38	0,00	0,00
6	FNPS - Ulteriori Residui II PSR(3)	0,00	0,00	0,00	0,00
7	Fondo Regionale - Ulteriori Residui II PSR(3)	0,00	0,00	0,00	0,00
8	FNA 2017	0,00	0,00	0,00	0,00
9	Fondi Comunali	2.345.543,49	2.075.543,49	270.000,00	270.000,00
10	Spesa Ambito ex DGR 282/2016(4)	695.384,84	695.384,84	0,00	0,00
11	Fondi Nazionali contro Violenza di Genere(4)	28.262,12	28.262,12	0,00	0,00
12	Residui RSA e Centri Diurni 2016 ex DGR 282/2016(4)	0,00	0,00	0,00	0,00
13	Risorse ASL	1.852.263,45	1.852.263,45	0,00	0,00
14	Comp. Utenti	149.388,57	149.388,57	0,00	0,00
15	PAC Infanzia(4)	63.435,66	63.435,66	0,00	0,00
16	PAC-ANZIANI(4)	332.151,20	332.151,20	0,00	0,00
17	FESR(4)	0,00	0,00	0,00	0,00
18	FSE(4)	0,00	0,00	0,00	0,00
19	Fondi nazionali dedicati	165.906,42	165.906,42	0,00	0,00
20	Fondi INPS Gestione Dipendenti Pubblici(4)	57.620,00	57.620,00	0,00	0,00
21	SIA Misura economica(4)	0,00	0,00	0,00	0,00
22	PON misure accompagnamento SIA(4)	148.805,02	148.805,02	0,00	0,00
23	REI Misura economica(4)	0,00	0,00	0,00	0,00
24	PON misure accompagnamento REI(4)	0,00	0,00	0,00	0,00
		6.484.653,98	6.134.653,98	350.000,00	350.000,00



## Scheda servizio

N.	Area di intervento	Codice	Denominazione	Tipologia	Macro Area
14	INFANZIA E ADOLESCENZA	B3	Ludoteca	Semiresidenziale	Promuovere l'inclusione sociale: le politiche per la famiglia

<b>Macrolivello</b>	Servizi per la prima infanzia e servizi territoriali comunitari
---------------------	---

<b>Obiettivo di servizio</b>	a. Asili nido e altri servizi per la prima infanzia
------------------------------	---

<b>Titolo</b>	Ludoteca Prima Infanzia Comune di Minori
---------------	--

<b>Descrizione da nomenclatore</b>	<p>La ludoteca per la prima infanzia, offre ai bambini, di età compresa tra 6 mesi e 3 anni di età, occasioni di gioco e di socializzazione, guidate da personale adulto con funzioni di animazione ed accompagnamento.</p> <p>Si possono distinguere due tipologie di ludoteca, differenziate per collocazione, utenza e obiettivi:</p> <ul style="list-style-type: none"> <li>- la ludoteca come servizio di base (ad es. centro giochi; ludoteca semplice; ludoteca con laboratori);</li> <li>- la ludoteca annessa ad altro servizio (ad es. inserita nella biblioteca; in un centro di aggregazione; in una scuola elementare o media; in un ospedale, presso i centri commerciali o in occasione di convegni e manifestazioni, etc.);</li> </ul> <p>Il servizio è destinato ai minori da 6 mesi a 3 anni.</p> <p>Si prevede un rapporto di 1 operatore ogni 5 minori, per la fascia di età 6-18 mesi ed 1 operatore ogni 8 minori per la fascia di età superiore.</p> <p>Il servizio di ludoteca, qualora organizzato in struttura stabile, deve essere organizzato su una superficie di almeno 4 mq. per posto minore.</p> <p>Gli spazi essenziali sono:</p> <ul style="list-style-type: none"> <li>- un vano di ingresso;</li> <li>- almeno una zona comune per le attività di gruppo e più zone distinte per singole attività laboratoriali;</li> <li>- servizi igienici distinti per il personale e per i bambini;</li> <li>- uno spazio chiuso destinato a deposito per attrezzature e materiali di pulizia.</li> </ul> <p>Per quanto riguarda i servizi igienici per i bambini dovranno essere adottate soluzioni che favoriscano la loro autonomia</p> <p>Gli spazi e le attività devono essere organizzati per gruppi di bambini, in rapporto all'età, sulla base di un progetto educativo-ricreativo</p>
------------------------------------	---

<b>Elementi principali</b>	
----------------------------	--

<b>Durata mesi</b>	1	<b>Mese avvio</b>	Dic	<b>Continuità</b>	Nuova attivazione	<b>Gestione</b>	da affidare
--------------------	---	-------------------	-----	-------------------	-------------------	-----------------	-------------

<b>N. richieste ricevute annualità precedente</b>	<b>Maschi</b>	0	<b>Femmine</b>	0	<b>Totale</b>	0
---	---------------	---	----------------	---	---------------	---

<b>N. utenti fruitori annualità precedente</b>	<b>Maschi</b>	0	<b>Femmine</b>	0	<b>Totale</b>	0
--	---------------	---	----------------	---	---------------	---

<b>N. utenti previsti annualità corrente</b>	<b>Maschi</b>	7	<b>Femmine</b>	8	<b>Totale</b>	15
--	---------------	---	----------------	---	---------------	----

<b>N. utenti disabili gravi annualità corrente</b>	<b>Maschi</b>		<b>Femmine</b>		<b>Totale</b>	0
--	---------------	--	----------------	--	---------------	---

<b>N. utenti disabili gravissimi anno corrente</b>	<b>Maschi</b>		<b>Femmine</b>		<b>Totale</b>	0
--	---------------	--	----------------	--	---------------	---

<b>Costo medio per utente</b>	575,53
-------------------------------	--------

<b>Giorni di servizio annualità precedente</b>		<b>Giorni di servizio da erogare</b>	24
--	--	--------------------------------------	----

## Profili professionali

N.	Ente di appartenenza/Tipologia rapporto di lavoro	N. unità (a)	Ore uomo da contratto (b)	Durata inc. mesi (c)	Costo orario (d)	Profilo professionale	Total e ore (axb)	Costo totale (axbxd)

## Dettagli composizione costi gestione e altri costi

N.	Tipologia	Descrizione	Importo
1	Costi di gestione	Spese Esternalizzazione funzionamento Ludoteca Minori	8.632,95

A) Costi gestione	B) Costi personale	C) Altro (rette, voucher, borse lavoro ecc.)	D) Totale servizio (A+B+C)	Costo programmato nella scheda finanziaria
8.632,95	0,00	0,00	8.632,95	8.632,95

## Risorse finanziarie

N.	Fonti Finanziaria	Dotazione Finanziaria Programmabile	Importo già programmato	Importo da programmare	Costo Servizio
1	FNPS 2017	412.827,22	412.827,22	0,00	0,00
2	FNPS - Residui II PSR(4)	0,00	0,00	0,00	0,00

## Scheda servizio

3	Fondo Regionale 2017	203.516,61	203.516,61	0,00	0,00
4	Fondo Regionale - Residui II PSR(4)	0,00	0,00	0,00	0,00
5	Fondi L.R. 23/2017 art. 7 comma q	29.549,38	29.549,38	0,00	0,00
6	FNPS - Ulteriori Residui II PSR(3)	0,00	0,00	0,00	0,00
7	Fondo Regionale - Ulteriori Residui II PSR(3)	0,00	0,00	0,00	0,00
8	FNA 2017	0,00	0,00	0,00	0,00
9	Fondi Comunali	2.345.543,49	2.345.543,49	0,00	0,00
10	Spesa Ambito ex DGR 282/2016(4)	695.384,84	695.384,84	0,00	0,00
11	Fondi Nazionali contro Violenza di Genere(4)	28.262,12	28.262,12	0,00	0,00
12	Residui RSA e Centri Diurni 2016 ex DGR 282/2016(4)	0,00	0,00	0,00	0,00
13	Risorse ASL	1.852.263,45	1.852.263,45	0,00	0,00
14	Comp. Utenti	149.388,57	149.088,57	300,00	300,00
15	PAC Infanzia(4)	63.435,66	55.102,71	8.332,95	8.332,95
16	PAC-ANZIANI(4)	332.151,20	332.151,20	0,00	0,00
17	FESR(4)	0,00	0,00	0,00	0,00
18	FSE(4)	0,00	0,00	0,00	0,00
19	Fondi nazionali dedicati	165.906,42	165.906,42	0,00	0,00
20	Fondi INPS Gestione Dipendenti Pubblici(4)	57.620,00	57.620,00	0,00	0,00
21	SIA Misura economica(4)	0,00	0,00	0,00	0,00
22	PON misure accompagnamento SIA(4)	148.805,02	148.805,02	0,00	0,00
23	REI Misura economica(4)	0,00	0,00	0,00	0,00
24	PON misure accompagnamento REI(4)	0,00	0,00	0,00	0,00
		6.484.653,98	6.476.021,03	8.632,95	8.632,95

## Scheda servizio

N.	Area di intervento	Codice	Denominazione	Tipologia	Macro Area
15	PERSONE CON DISABILITA'	D2	Centro Sociale Polifunzionale	Semiresidenziale	Promuovere l'integrazione sociosanitaria

<b>Macrolivello</b>	Servizi per la prima infanzia e servizi territoriali comunitari
---------------------	---

<b>Obiettivo di servizio</b>	b. Centri diurni e altri servizi territoriali comunitari
------------------------------	--

<b>Titolo</b>	CENTRI SOCIALI POLIFUNZIONALI
---------------	-------------------------------

<b>Descrizione da nomenclatore</b>	Il Centro Sociale Polifunzionale per Disabili è una struttura a ciclo diurno di protezione sociale con funzione di accoglienza, ospitalità, orientamento e socializzazione, a medio livello di integrazione socio-sanitaria. Centro Sociale Polifunzionale è articolato in spazi multivalenti, caratterizzati da una pluralità di attività e servizi, volti a ridurre i fenomeni di emarginazione ed isolamento e a favorire il sostegno ed lo sviluppo dell'autonomia personale e sociale della persona disabile. In questa tipologia di servizio rientrano anche i Centri Diurni per attività socio-educative, identificati dalla L.R. n. 11 del 15.03.84. L'organizzazione del Centro deve favorire forme di coinvolgimento e di partecipazione diretta degli utenti e dei loro familiari. La ricettività massima è di 30 utenti mentre le attività laboratoriali devono essere svolte in gruppi di massimo 10 utenti.
------------------------------------	---

<b>Elementi principali</b>	
----------------------------	--

<b>Durata mesi</b>	12	<b>Mese avvio</b>	Gen	<b>Continuità</b>	in continuità annualità prec.	<b>Gestione</b>	affidato a
--------------------	----	-------------------	-----	-------------------	-------------------------------	-----------------	------------

<b>N. richieste ricevute annualità precedente</b>	<b>Maschi</b>	9	<b>Femmine</b>	11	<b>Totale</b>	20
---	---------------	---	----------------	----	---------------	----

<b>N. utenti fruitori annualità precedente</b>	<b>Maschi</b>	9	<b>Femmine</b>	11	<b>Totale</b>	20
--	---------------	---	----------------	----	---------------	----

<b>N. utenti previsti annualità corrente</b>	<b>Maschi</b>	9	<b>Femmine</b>	11	<b>Totale</b>	20
--	---------------	---	----------------	----	---------------	----

<b>N. utenti disabili gravi annualità corrente</b>	<b>Maschi</b>	0	<b>Femmine</b>	0	<b>Totale</b>	0
--	---------------	---	----------------	---	---------------	---

<b>N. utenti disabili gravissimi anno corrente</b>	<b>Maschi</b>		<b>Femmine</b>		<b>Totale</b>	0
--	---------------	--	----------------	--	---------------	---

<b>Costo medio per utente</b>	5.750,00
-------------------------------	----------

<b>Giorni di servizio annualità precedente</b>	260	<b>Giorni di servizio da erogare</b>	260
--	-----	--------------------------------------	-----

<b>Distretto sanitario</b>	DS63 - DS63	<b>Numeri posti</b>	0
----------------------------	-------------	---------------------	---

## Profili professionali

N.	Ente di appartenenza/Tipologia rapporto di lavoro	N. unità (a)	Ore uomo da contratto (b)	Durata inc. mesi (c)	Costo orario (d)	Profilo professionale	Total e ore (axb)	Costo totale (axbxd)
----	---	--------------	---------------------------	----------------------	------------------	-----------------------	-------------------	----------------------

## Dettagli composizione costi gestione e altri costi

N.	Tipologia	Descrizione	Importo
1	Altro	AFFIDAMENTO ESTERNO COOP GIRASOLE	115.000,00

A) Costi gestione	B) Costi personale	C) Altro (rette, voucher, borse lavoro ecc.)	D) Totale servizio (A+B+C)	Costo programmato nella scheda finanziaria
0,00	0,00	115.000,00	115.000,00	115.000,00

## Risorse finanziarie

N.	Fonti Finanziaria	Dotazione Finanziaria Programmabile	Importo già programmato	Importo da programmare	Costo Servizio
1	FNPS 2017	412.827,22	412.827,22	0,00	0,00
2	FNPS - Residui II PSR(4)	0,00	0,00	0,00	0,00
3	Fondo Regionale 2017	203.516,61	203.516,61	0,00	0,00
4	Fondo Regionale - Residui II PSR(4)	0,00	0,00	0,00	0,00
5	Fondi L.R. 23/2017 art. 7 comma q	29.549,38	29.549,38	0,00	0,00
6	FNPS - Ulteriori Residui II PSR(3)	0,00	0,00	0,00	0,00
7	Fondo Regionale - Ulteriori Residui II PSR(3)	0,00	0,00	0,00	0,00
8	FNA 2017	0,00	0,00	0,00	0,00

## Scheda servizio

9	Fondi Comunali	2.345.543,49	2.230.543,49	115.000,00	115.000,00
10	Spesa Ambito ex DGR 282/2016(4)	695.384,84	695.384,84	0,00	0,00
11	Fondi Nazionali contro Violenza di Genere(4)	28.262,12	28.262,12	0,00	0,00
12	Residui RSA e Centri Diurni 2016 ex DGR 282/2016(4)	0,00	0,00	0,00	0,00
13	Risorse ASL	1.852.263,45	1.852.263,45	0,00	0,00
14	Comp. Utenti	149.388,57	149.388,57	0,00	0,00
15	PAC Infanzia(4)	63.435,66	63.435,66	0,00	0,00
16	PAC-ANZIANI(4)	332.151,20	332.151,20	0,00	0,00
17	FESR(4)	0,00	0,00	0,00	0,00
18	FSE(4)	0,00	0,00	0,00	0,00
19	Fondi nazionali dedicati	165.906,42	165.906,42	0,00	0,00
20	Fondi INPS Gestione Dipendenti Pubblici(4)	57.620,00	57.620,00	0,00	0,00
21	SIA Misura economica(4)	0,00	0,00	0,00	0,00
22	PON misure accompagnamento SIA(4)	148.805,02	148.805,02	0,00	0,00
23	REI Misura economica(4)	0,00	0,00	0,00	0,00
24	PON misure accompagnamento REI(4)	0,00	0,00	0,00	0,00
		6.484.653,98	6.369.653,98	115.000,00	115.000,00

**Risorse finanziarie EXTRA FUA**

N.	Fonti Finanziaria	Importo già programmato	Costo Servizio
1	Compartecipazione S.S.N Extra FUA	0,00	0,00
2	Compartecipazione Utente Extra FUA	0,00	0,00
		0,00	0,00

## Scheda servizio

N.	Area di intervento	Codice	Denominazione	Tipologia	Macro Area
16	PERSONE CON DISABILITA'	D7	Assistenza domiciliare sociale	Domiciliare	Promuovere l'integrazione sociosanitaria

<b>Macrolivello</b>	Servizi e misure per favorire la permanenza a domicilio
---------------------	---

<b>Obiettivo di servizio</b>	a. Assistenza domiciliare
------------------------------	---------------------------

<b>Titolo</b>	SERVIZIO ASSISTENZA DOMICILIARE DISABILI - SADD
---------------	---

<b>Descrizione da nomenclatore</b>	L'Assistenza Domiciliare a carattere Socio-assistenziale (ADS) è un servizio rivolto a soggetti con limitata autonomia, che vivono da soli e/o che vivono con famiglie non in grado di assicurare un buon livello di assistenza per la cura e l'igiene della persona e della casa e per il mantenimento delle condizioni di autonomia. La finalità del servizio è quella di favorire la permanenza dei soggetti con disabilità nel suo ambiente abitativo e sociale e di accrescere la sua capacità di autodeterminazione, attraverso sia attività socializzanti, limitando il rischio di emarginazione sociale, sia prestazioni assistenziali, atte a prevenire malattie cronico-degenerative. Il servizio di ADS deve comprendere un pacchetto di prestazioni, indirizzate al sostegno di carattere organizzativo per lo svolgimento tanto delle attività di base della vita quotidiana dell'anziano quanto per lo svolgimento di attività strumentali. Il servizio può favorire l'integrazione con altre tipologie di servizi previsti per gli stessi utenza.
------------------------------------	--

<b>Elementi principali</b>	Il servizio fornisce interventi che assicurano alle persone con disabilità la rimozione di forme di che ostacolano il pieno godimento dei diritti e l'inclusione sociale. Strumento fondamentale d'intervento per sostenere il miglioramento della qualità
----------------------------	--

<b>Durata mesi</b>	12	<b>Mese avvio</b>	Gen	<b>Continuità</b>	in continuità annualità prec.	<b>Gestione</b>	da affidare
--------------------	----	-------------------	-----	-------------------	-------------------------------	-----------------	-------------

<b>N. richieste ricevute annualità precedente</b>	<b>Maschi</b>	22	<b>Femmine</b>	27	<b>Totale</b>	49
---	---------------	----	----------------	----	---------------	----

<b>N. utenti fruitori annualità precedente</b>	<b>Maschi</b>	22	<b>Femmine</b>	27	<b>Totale</b>	49
--	---------------	----	----------------	----	---------------	----

<b>N. utenti previsti annualità corrente</b>	<b>Maschi</b>	22	<b>Femmine</b>	30	<b>Totale</b>	52
--	---------------	----	----------------	----	---------------	----

<b>N. utenti disabili gravi annualità corrente</b>	<b>Maschi</b>	0	<b>Femmine</b>	0	<b>Totale</b>	0
--	---------------	---	----------------	---	---------------	---

<b>N. utenti disabili gravissimi anno corrente</b>	<b>Maschi</b>		<b>Femmine</b>		<b>Totale</b>	0
--	---------------	--	----------------	--	---------------	---

<b>Costo medio per utente</b>	4.604,92
-------------------------------	----------

<b>Ore di servizio annualità precedente</b>	10000	<b>Ore di servizio da erogare</b>	14965
---	-------	-----------------------------------	-------

<b>Distretto sanitario</b>	DS63 - DS63	<b>Numeri posti</b>	60
----------------------------	-------------	---------------------	----

## Profili professionali

N.	Ente di appartenenza/Tipologia rapporto di lavoro	N. unità (a)	Ore uomo da contratto (b)	Durata inc. mesi (c)	Costo orario (d)	Profilo professionale	Total e ore (axb)	Costo totale (axbxd)
----	---	--------------	---------------------------	----------------------	------------------	-----------------------	-------------------	----------------------

## Dettagli composizione costi gestione e altri costi

N.	Tipologia	Descrizione	Importo
1	Altro	buoni servizio	239.455,80

A) Costi gestione	B) Costi personale	C) Altro (rette, voucher, borse lavoro ecc.)	D) Totale servizio (A+B+C)	Costo programmato nella scheda finanziaria
0,00	0,00	239.455,80	239.455,80	239.455,80

## Risorse finanziarie

N.	Fonti Finanziaria	Dotazione Finanziaria Programmabile	Importo già programmato	Importo da programmare	Costo Servizio
1	FNPS 2017	412.827,22	412.827,22	0,00	0,00
2	FNPS - Residui II PSR(4)	0,00	0,00	0,00	0,00
3	Fondo Regionale 2017	203.516,61	203.516,61	0,00	0,00
4	Fondo Regionale - Residui II PSR(4)	0,00	0,00	0,00	0,00
5	Fondi L.R. 23/2017 art. 7 comma q	29.549,38	29.549,38	0,00	0,00
6	FNPS - Ulteriori Residui II PSR(3)	0,00	0,00	0,00	0,00

## Scheda servizio

7	Fondo Regionale - Ulteriori Residui II PSR(3)	0,00	0,00	0,00	0,00
8	FNA 2017	0,00	0,00	0,00	0,00
9	Fondi Comunali	2.345.543,49	2.106.087,69	239.455,80	239.455,80
10	Spesa Ambito ex DGR 282/2016(4)	695.384,84	695.384,84	0,00	0,00
11	Fondi Nazionali contro Violenza di Genere(4)	28.262,12	28.262,12	0,00	0,00
12	Residui RSA e Centri Diurni 2016 ex DGR 282/2016(4)	0,00	0,00	0,00	0,00
13	Risorse ASL	1.852.263,45	1.852.263,45	0,00	0,00
14	Comp. Utenti	149.388,57	149.388,57	0,00	0,00
15	PAC Infanzia(4)	63.435,66	63.435,66	0,00	0,00
16	PAC-ANZIANI(4)	332.151,20	332.151,20	0,00	0,00
17	FESR(4)	0,00	0,00	0,00	0,00
18	FSE(4)	0,00	0,00	0,00	0,00
19	Fondi nazionali dedicati	165.906,42	165.906,42	0,00	0,00
20	Fondi INPS Gestione Dipendenti Pubblici(4)	57.620,00	57.620,00	0,00	0,00
21	SIA Misura economica(4)	0,00	0,00	0,00	0,00
22	PON misure accompagnamento SIA(4)	148.805,02	148.805,02	0,00	0,00
23	REI Misura economica(4)	0,00	0,00	0,00	0,00
24	PON misure accompagnamento REI(4)	0,00	0,00	0,00	0,00
		6.484.653,98	6.245.198,18	239.455,80	239.455,80

**Risorse finanziarie EXTRA FUA**

N.	Fonti Finanziaria	Importo già programmato	Costo Servizio
1	Compartecipazione S.S.N Extra FUA	0,00	0,00
2	Compartecipazione Utente Extra FUA	0,00	0,00
		0,00	0,00

## Scheda servizio

N.	Area di intervento	Codice	Denominazione	Tipologia	Macro Area
17	RESPONSABILITA' FAMILIARI	C6	Servizi per l'affido familiare	Territoriale	Promuovere l'inclusione sociale: le politiche per la famiglia

<b>Macrolivello</b>	Servizi per l'accesso e la presa in carico da parte della rete assistenziale
---------------------	--

<b>Obiettivo di servizio</b>	b. Presa in carico
------------------------------	--------------------

<b>Titolo</b>	CONTRIBUTI FAMIGLIE AFFIDATARIE
---------------	---------------------------------

<b>Descrizione da nomenclatore</b>	"Il servizio è rivolto ai minori temporaneamente privi di un ambiente familiare idoneo alla loro crescita. Esso prevede l'inserimento del minore in un nucleo familiare diverso da quello d'origine, per un periodo di tempo limitato e necessario, al superamento del momento di disagio e/o di difficoltà del nucleo familiare di origine. E' da intendersi come uno strumento per la tutela dei diritti del bambino, che interviene sia all'esterno del nucleo familiare di origine che al suo interno, ed è da inserire tra quei "servizi alla persona" di competenza della Pubblica Amministrazione. All'interno di ogni ambito territoriale è istituita una specifica struttura denominata Servizio Affidamento ed Adozioni d'Ambito (S.A.T.), composta da un'equipe multidisciplinare che è responsabile, per ciascun caso di affidamento, del progetto educativo individualizzato e della promozione della cultura dell'affido nel territorio. L'affidamento familiare può essere: - a tempo determinato, se disposto ai sensi della legge 184/83 e successive modifiche; - a tempo indeterminato, se disposto ai sensi degli articoli 330 e 333 del C.C. "
------------------------------------	--

<b>Elementi principali</b>	
----------------------------	--

<b>Durata mesi</b>	12	<b>Mese avvio</b>	Gen	<b>Continuità</b>	in continuità annualità prec.	<b>Gestione</b>	gestione diretta
--------------------	----	-------------------	-----	-------------------	-------------------------------	-----------------	------------------

<b>N. Richieste ricevute annualità precedente</b>	12	<b>N. famiglie servite annualità precedente</b>	12	<b>N. famiglie previste annualità corrente</b>	20
---	----	---	----	--	----

<b>Costo medio per famiglia</b>	3.000,00
---------------------------------	----------

<b>Ore di servizio annualità precedente</b>	105120	<b>Ore di servizio da erogare</b>	175200
---	--------	-----------------------------------	--------

## Profili professionali

N.	Ente di appartenenza/Tipologia rapporto di lavoro	N. unità (a)	Ore uomo da contratto (b)	Durata inc. mesi (c)	Costo orario (d)	Profilo professionale	Total e ore (axb)	Costo totale (axbd)

## Dettagli composizione costi gestione e altri costi

N.	Tipologia	Descrizione	Importo
1	Altro	contributo famiglie affidatarie	60.000,00

A) Costi gestione	B) Costi personale	C) Altro (rette, voucher, borse lavoro ecc.)	D) Totale servizio (A+B+C)	Costo programmato nella scheda finanziaria
0,00	0,00	60.000,00	60.000,00	60.000,00

## Risorse finanziarie

N.	Fonti Finanziaria	Dotazione Finanziaria Programmabile	Importo già programmato	Importo da programmare	Costo Servizio
1	FNPS 2017	412.827,22	412.827,22	0,00	0,00
2	FNPS - Residui II PSR(4)	0,00	0,00	0,00	0,00
3	Fondo Regionale 2017	203.516,61	183.516,61	20.000,00	20.000,00
4	Fondo Regionale - Residui II PSR(4)	0,00	0,00	0,00	0,00
5	Fondi L.R. 23/2017 art. 7 comma q	29.549,38	29.549,38	0,00	0,00
6	FNPS - Ulteriori Residui II PSR(3)	0,00	0,00	0,00	0,00
7	Fondo Regionale - Ulteriori Residui II PSR(3)	0,00	0,00	0,00	0,00
8	FNA 2017	0,00	0,00	0,00	0,00

## Scheda servizio

9	Fondi Comunali	2.345.543,49	2.305.543,49	40.000,00	40.000,00
10	Spesa Ambito ex DGR 282/2016(4)	695.384,84	695.384,84	0,00	0,00
11	Fondi Nazionali contro Violenza di Genere(4)	28.262,12	28.262,12	0,00	0,00
12	Residui RSA e Centri Diurni 2016 ex DGR 282/2016(4)	0,00	0,00	0,00	0,00
13	Risorse ASL	1.852.263,45	1.852.263,45	0,00	0,00
14	Comp. Utenti	149.388,57	149.388,57	0,00	0,00
15	PAC Infanzia(4)	63.435,66	63.435,66	0,00	0,00
16	PAC-ANZIANI(4)	332.151,20	332.151,20	0,00	0,00
17	FESR(4)	0,00	0,00	0,00	0,00
18	FSE(4)	0,00	0,00	0,00	0,00
19	Fondi nazionali dedicati	165.906,42	165.906,42	0,00	0,00
20	Fondi INPS Gestione Dipendenti Pubblici(4)	57.620,00	57.620,00	0,00	0,00
21	SIA Misura economica(4)	0,00	0,00	0,00	0,00
22	PON misure accompagnamento SIA(4)	148.805,02	148.805,02	0,00	0,00
23	REI Misura economica(4)	0,00	0,00	0,00	0,00
24	PON misure accompagnamento REI(4)	0,00	0,00	0,00	0,00
		6.484.653,98	6.424.653,98	60.000,00	60.000,00



## Scheda servizio

N.	Area di intervento	Codice	Denominazione	Tipologia	Macro Area
18	INFANZIA E ADOLESCENZA	B1	Nido di infanzia	Semiresidenziale	Promuovere l'inclusione sociale: le politiche per la famiglia

<b>Macrolivello</b>	Servizi per la prima infanzia e servizi territoriali comunitari
---------------------	---

<b>Obiettivo di servizio</b>	a. Asili nido e altri servizi per la prima infanzia
------------------------------	---

<b>Titolo</b>	ASILO NIDO COMUNE CAVA DE' TIRRENI - VIA CARILLO.
---------------	---

<b>Descrizione da nomenclatore</b>	<p>Il nido di infanzia è un servizio educativo e sociale per i bambini di età compresa da (tre mesi) zero a tre anni, che accoglie i piccoli per diverse ore della giornata, garantendo servizio di mensa ed il riposo pomeridiano. Il servizio risponde alle esigenze primarie di ogni bambino: educazione, cura, sviluppo armonico della propria persona, gioco e acquisizione dell'autonomia. Nella programmazione delle attività e dei tempi di funzionamento del nido è prevista la partecipazione dei genitori che collaborano nella concreta attuazione del piano educativo. Tale tipologia di servizio può essere erogata anche presso i luoghi di lavoro o nelle loro immediate vicinanze nel qual caso si parla di asili nido aziendali, ovvero strutture che destinano ai figli delle lavoratrici e dei lavoratori delle aziende coinvolte, una quota di posti superiore al 50%. La ricettività del nido di infanzia va dai 30 ai 60 posti bambino. Nei casi in cui il numero degli utenti potenziali è inferiore a 30 è possibile istituire micro-nidi la cui ospitalità va dai 6 ai 29 posti.</p> <p>La struttura ospitante l'asilo-nido, deve prevedere uno spazio interno destinato ai bambini, di superficie utile netta non inferiore a mq. 6 per minore, nonché una superficie complessiva, tra spazi interni ed esterni, non inferiore a mq. 10 per minore. L'asilo nido e il micro-nido possono essere a tempo pieno, quando osservano orario di apertura pari o superiore alle 8 ore giornaliere, o a tempo parziale quando osservano un orario di apertura inferiore alle 8 ore giornaliere.</p>
------------------------------------	--

<b>Elementi principali</b>	
----------------------------	--

<b>Durata mesi</b>	12	<b>Mese avvio</b>	Set	<b>Continuità</b>	in continuità annualità prec.	<b>Gestione</b>	affidato a
--------------------	----	-------------------	-----	-------------------	-------------------------------	-----------------	------------

<b>N. richieste ricevute annualità precedente</b>	<b>Maschi</b>	27	<b>Femmine</b>	27	<b>Totale</b>	54
---	---------------	----	----------------	----	---------------	----

<b>N. utenti fruitori annualità precedente</b>	<b>Maschi</b>	27	<b>Femmine</b>	27	<b>Totale</b>	54
--	---------------	----	----------------	----	---------------	----

<b>N. utenti previsti annualità corrente</b>	<b>Maschi</b>	30	<b>Femmine</b>	30	<b>Totale</b>	60
--	---------------	----	----------------	----	---------------	----

<b>N. utenti disabili gravi annualità corrente</b>	<b>Maschi</b>	0	<b>Femmine</b>	0	<b>Totale</b>	0
--	---------------	---	----------------	---	---------------	---

<b>N. utenti disabili gravissimi anno corrente</b>	<b>Maschi</b>		<b>Femmine</b>		<b>Totale</b>	0
--	---------------	--	----------------	--	---------------	---

<b>Costo medio per utente</b>	9.441,55
-------------------------------	----------

<b>Giorni di servizio annualità precedente</b>	365	<b>Giorni di servizio da erogare</b>	210
--	-----	--------------------------------------	-----

## Profili professionali

N.	Ente di appartenenza/Tipologia rapporto di lavoro	N. unità (a)	Ore uomo da contratto (b)	Durata inc. mesi (c)	Costo orario (d)	Profilo professionale	Total e ore (axb)	Costo totale (axbxd)

## Dettagli composizione costi gestione e altri costi

N.	Tipologia	Descrizione	Importo
1	Altro	potenziamento operatori pac+ compartecipazione	56.369,76
2	Altro	costi a carico del comune di cava (personale e funzionamento)	510.123,00

A) Costi gestione	B) Costi personale	C) Altro (rette, voucher, borse lavoro ecc.)	D) Totale servizio (A+B+C)	Costo programmato nella scheda finanziaria
0,00	0,00	566.492,76	566.492,76	566.492,76

## Risorse finanziarie

N.	Fonti Finanziaria	Dotazione Finanziaria Programmabile	Importo già programmato	Importo da programmare	Costo Servizio
1	FNPS 2017	412.827,22	412.827,22	0,00	0,00
2	FNPS - Residui II PSR(4)	0,00	0,00	0,00	0,00
3	Fondo Regionale 2017	203.516,61	203.516,61	0,00	0,00
4	Fondo Regionale - Residui II PSR(4)	0,00	0,00	0,00	0,00
5	Fondi L.R. 23/2017 art. 7 comma q	29.549,38	29.549,38	0,00	0,00
6	FNPS - Ulteriori Residui II PSR(3)	0,00	0,00	0,00	0,00

## Scheda servizio

7	Fondo Regionale - Ulteriori Residui II PSR(3)	0,00	0,00	0,00	0,00
8	FNA 2017	0,00	0,00	0,00	0,00
9	Fondi Comunali	2.345.543,49	1.835.420,49	510.123,00	510.123,00
10	Spesa Ambito ex DGR 282/2016(4)	695.384,84	695.384,84	0,00	0,00
11	Fondi Nazionali contro Violenza di Genere(4)	28.262,12	28.262,12	0,00	0,00
12	Residui RSA e Centri Diurni 2016 ex DGR 282/2016(4)	0,00	0,00	0,00	0,00
13	Risorse ASL	1.852.263,45	1.852.263,45	0,00	0,00
14	Comp. Utenti	149.388,57	139.788,57	9.600,00	9.600,00
15	PAC Infanzia(4)	63.435,66	16.665,90	46.769,76	46.769,76
16	PAC-ANZIANI(4)	332.151,20	332.151,20	0,00	0,00
17	FESR(4)	0,00	0,00	0,00	0,00
18	FSE(4)	0,00	0,00	0,00	0,00
19	Fondi nazionali dedicati	165.906,42	165.906,42	0,00	0,00
20	Fondi INPS Gestione Dipendenti Pubblici(4)	57.620,00	57.620,00	0,00	0,00
21	SIA Misura economica(4)	0,00	0,00	0,00	0,00
22	PON misure accompagnamento SIA(4)	148.805,02	148.805,02	0,00	0,00
23	REI Misura economica(4)	0,00	0,00	0,00	0,00
24	PON misure accompagnamento REI(4)	0,00	0,00	0,00	0,00
		6.484.653,98	5.918.161,22	566.492,76	566.492,76

## Scheda servizio

N.	Area di intervento	Codice	Denominazione	Tipologia	Macro Area
21	PERSONE CON DISABILITA'	D12	Servizi trasporto sociale disabili	Territoriale	Promuovere l'inclusione sociale: le politiche per la famiglia

<b>Macrolivello</b>	Servizi e misure per favorire la permanenza a domicilio
---------------------	---

<b>Obiettivo di servizio</b>	b. Servizi di prossimità
------------------------------	--------------------------

<b>Titolo</b>	contributo trasporto scolastico
---------------	---------------------------------

<b>Descrizione da nomenclatore</b>	Il trasporto sociale è un servizio che garantisce a soggetti con ridotta capacità motoria di raggiungere strutture riabilitative, scolastiche, o centri diurni. Garantisce la possibilità di muoversi liberamente sul territorio; può essere sia collettivo che individuale a seconda delle esigenze e della destinazione. Può essere richiesto anche in occasione delle elezioni, a garanzia del diritto di voto.
------------------------------------	--

<b>Elementi principali</b>	
----------------------------	--

<b>Durata mesi</b>	12	<b>Mese avvio</b>	Gen	<b>Continuità</b>	Nuova attivazione	<b>Gestione</b>	da affidare
--------------------	----	-------------------	-----	-------------------	-------------------	-----------------	-------------

<b>N. richieste ricevute annualità precedente</b>	<b>Maschi</b>	11	<b>Femmine</b>	19	<b>Totale</b>	30
---	---------------	----	----------------	----	---------------	----

<b>N. utenti fruitori annualità precedente</b>	<b>Maschi</b>	11	<b>Femmine</b>	19	<b>Totale</b>	30
--	---------------	----	----------------	----	---------------	----

<b>N. utenti previsti annualità corrente</b>	<b>Maschi</b>	20	<b>Femmine</b>	30	<b>Totale</b>	50
--	---------------	----	----------------	----	---------------	----

<b>N. utenti disabili gravi annualità corrente</b>	<b>Maschi</b>	15	<b>Femmine</b>	15	<b>Totale</b>	30
--	---------------	----	----------------	----	---------------	----

<b>N. utenti disabili gravissimi anno corrente</b>	<b>Maschi</b>		<b>Femmine</b>		<b>Totale</b>	0
--	---------------	--	----------------	--	---------------	---

<b>Costo medio per utente</b>	861,78
-------------------------------	--------

## Profili professionali

N.	Ente di appartenenza/Tipologia rapporto di lavoro	N. unità (a)	Ore uomo da contratto (b)	Durata inc. mesi (c)	Costo orario (d)	Profilo professionale	Total e ore (axb)	Costo totale (axbxd)
----	---	--------------	---------------------------	----------------------	------------------	-----------------------	-------------------	----------------------

## Dettagli composizione costi gestione e altri costi

N.	Tipologia	Descrizione	Importo
1	Altro	contributi	43.088,80

A) Costi gestione	B) Costi personale	C) Altro (rette, voucher, borse lavoro ecc.)	D) Totale servizio (A+B+C)	Costo programmato nella scheda finanziaria
0,00	0,00	43.088,80	43.088,80	43.088,80

## Risorse finanziarie

N.	Fonti Finanziaria	Dotazione Finanziaria Programmabile	Importo già programmato	Importo da programmare	Costo Servizio
1	FNPS 2017	412.827,22	412.827,22	0,00	0,00
2	FNPS - Residui II PSR(4)	0,00	0,00	0,00	0,00
3	Fondo Regionale 2017	203.516,61	203.516,61	0,00	0,00
4	Fondo Regionale - Residui II PSR(4)	0,00	0,00	0,00	0,00
5	Fondi L.R. 23/2017 art. 7 comma q	29.549,38	29.549,38	0,00	0,00
6	FNPS - Ulteriori Residui II PSR(3)	0,00	0,00	0,00	0,00
7	Fondo Regionale - Ulteriori Residui II PSR(3)	0,00	0,00	0,00	0,00
8	FNA 2017	0,00	0,00	0,00	0,00
9	Fondi Comunali	2.345.543,49	2.302.454,69	43.088,80	43.088,80
10	Spesa Ambito ex DGR 282/2016(4)	695.384,84	695.384,84	0,00	0,00
11	Fondi Nazionali contro Violenza di Genere(4)	28.262,12	28.262,12	0,00	0,00
12	Residui RSA e Centri Diurni 2016 ex DGR 282/2016(4)	0,00	0,00	0,00	0,00

## Scheda servizio

13	Risorse ASL	1.852.263,45	1.852.263,45	0,00	0,00
14	Comp. Utenti	149.388,57	149.388,57	0,00	0,00
15	PAC Infanzia(4)	63.435,66	63.435,66	0,00	0,00
16	PAC-ANZIANI(4)	332.151,20	332.151,20	0,00	0,00
17	FESR(4)	0,00	0,00	0,00	0,00
18	FSE(4)	0,00	0,00	0,00	0,00
19	Fondi nazionali dedicati	165.906,42	165.906,42	0,00	0,00
20	Fondi INPS Gestione Dipendenti Pubblici(4)	57.620,00	57.620,00	0,00	0,00
21	SIA Misura economica(4)	0,00	0,00	0,00	0,00
22	PON misure accompagnamento SIA(4)	148.805,02	148.805,02	0,00	0,00
23	REI Misura economica(4)	0,00	0,00	0,00	0,00
24	PON misure accompagnamento REI(4)	0,00	0,00	0,00	0,00
		6.484.653,98	6.441.565,18	43.088,80	43.088,80

## Scheda servizio

N.	Area di intervento	Codice	Denominazione	Tipologia	Macro Area
23	PERSONE ANZIANE	E3 IVA	RSA per anziani - Quota IVA	Residenziale	Promuovere l'integrazione sociosanitaria

<b>Macrolivello</b>	Servizi territoriali a carattere residenziale per la fragilità
---------------------	--

<b>Obiettivo di servizio</b>	a. Comunità / Residenze a favore dei minori e persone con fragilità
------------------------------	---

<b>Titolo</b>	QUOTA IVA PER RSA ANZIANI
---------------	---------------------------

<b>Descrizione da nomenclatore</b>	La R.S.A. è una struttura residenziale ad elevata valenza socio-sanitaria con un livello di servizi sanitari medio-alto e di tipo ex-ospedaliero. Essa si rivolge ad anziani ultrasessantacinquenni non autosufficienti, privi di idoneo supporto familiare e che non possono essere assistiti a domicilio o nei C.D.. Le RR.SS.AA. garantiscono interventi sia di natura socio-assistenziale, volti a garantire o recuperare le relazioni sociali ed i livelli di autonomia e di benessere, sia di natura sanitaria, volti a prevenire e curare malattie croniche e degenerative. La finalità delle attività è quella del recupero e della cura psico-fisica dell'anziano. Le residenze sono organizzate in unità base, ovvero moduli con una capienza di massimo 20 ospiti, differenziate in base alla prevalente connotazione del bisogno. Un modulo è riservato per la degenza a termine.
------------------------------------	---

<b>Elementi principali</b>	
----------------------------	--

<b>Durata mesi</b>	12	<b>Mese avvio</b>	Gen	<b>Continuità</b>	Nuova attivazione	<b>Gestione</b>	da affidare
--------------------	----	-------------------	-----	-------------------	-------------------	-----------------	-------------

<b>N. richieste ricevute annualità precedente</b>	<b>Maschi</b>	10	<b>Femmine</b>	11	<b>Totale</b>	21
---	---------------	----	----------------	----	---------------	----

<b>N. utenti fruitori annualità precedente</b>	<b>Maschi</b>	10	<b>Femmine</b>	11	<b>Totale</b>	21
--	---------------	----	----------------	----	---------------	----

<b>N. utenti previsti annualità corrente</b>	<b>Maschi</b>	9	<b>Femmine</b>	15	<b>Totale</b>	24
--	---------------	---	----------------	----	---------------	----

<b>N. utenti disabili gravi annualità corrente</b>	<b>Maschi</b>		<b>Femmine</b>		<b>Totale</b>	0
--	---------------	--	----------------	--	---------------	---

<b>N. utenti disabili gravissimi anno corrente</b>	<b>Maschi</b>	9	<b>Femmine</b>	15	<b>Totale</b>	24
--	---------------	---	----------------	----	---------------	----

<b>Costo medio per utente</b>	123,27
-------------------------------	--------

<b>Giorni di servizio annualità precedente</b>		<b>Giorni di servizio da erogare</b>	365
--	--	--------------------------------------	-----

<b>Distretto sanitario</b>	DS63 - DS63	<b>Numeri posti</b>	24
----------------------------	-------------	---------------------	----

## Profili professionali

N.	Ente di appartenenza/Tipologia rapporto di lavoro	N. unità (a)	Ore uomo da contratto (b)	Durata inc. mesi (c)	Costo orario (d)	Profilo professionale	Total e ore (axb)	Costo totale (axbxd)
----	---	--------------	---------------------------	----------------------	------------------	-----------------------	-------------------	----------------------

## Dettagli composizione costi gestione e altri costi

N.	Tipologia	Descrizione	Importo
1	Costi di gestione	IVA RSA ANZIANI	2.958,54

A) Costi gestione	B) Costi personale	C) Altro (rette, voucher, borse lavoro ecc.)	D) Totale servizio (A+B+C)	Costo programmato nella scheda finanziaria
2.958,54	0,00	0,00	2.958,54	2.958,54

## Risorse finanziarie

N.	Fonti Finanziaria	Dotazione Finanziaria Programmabile	Importo già programmato	Importo da programmare	Costo Servizio
1	FNPS 2017	412.827,22	412.827,22	0,00	0,00
2	FNPS - Residui II PSR(4)	0,00	0,00	0,00	0,00
3	Fondo Regionale 2017	203.516,61	203.516,61	0,00	0,00
4	Fondo Regionale - Residui II PSR(4)	0,00	0,00	0,00	0,00
5	Fondi L.R. 23/2017 art. 7 comma q	29.549,38	29.549,38	0,00	0,00
6	FNPS - Ulteriori Residui II PSR(3)	0,00	0,00	0,00	0,00
7	Fondo Regionale - Ulteriori Residui II PSR(3)	0,00	0,00	0,00	0,00
8	FNA 2017	0,00	0,00	0,00	0,00
9	Fondi Comunali	2.345.543,49	2.342.584,95	2.958,54	2.958,54

## Scheda servizio

10	Spesa Ambito ex DGR 282/2016(4)	695.384,84	695.384,84	0,00	0,00
11	Fondi Nazionali contro Violenza di Genere(4)	28.262,12	28.262,12	0,00	0,00
12	Residui RSA e Centri Diurni 2016 ex DGR 282/2016(4)	0,00	0,00	0,00	0,00
13	Risorse ASL	1.852.263,45	1.852.263,45	0,00	0,00
14	Comp. Utenti	149.388,57	149.388,57	0,00	0,00
15	PAC Infanzia(4)	63.435,66	63.435,66	0,00	0,00
16	PAC-ANZIANI(4)	332.151,20	332.151,20	0,00	0,00
17	FESR(4)	0,00	0,00	0,00	0,00
18	FSE(4)	0,00	0,00	0,00	0,00
19	Fondi nazionali dedicati	165.906,42	165.906,42	0,00	0,00
20	Fondi INPS Gestione Dipendenti Pubblici(4)	57.620,00	57.620,00	0,00	0,00
21	SIA Misura economica(4)	0,00	0,00	0,00	0,00
22	PON misure accompagnamento SIA(4)	148.805,02	148.805,02	0,00	0,00
23	REI Misura economica(4)	0,00	0,00	0,00	0,00
24	PON misure accompagnamento REI(4)	0,00	0,00	0,00	0,00
		6.484.653,98	6.481.695,44	2.958,54	2.958,54

**Risorse finanziarie EXTRA FUA**

N.	Fonti Finanziaria	Importo già programmato	Costo Servizio
1	Compartecipazione S.S.N Extra FUA	0,00	0,00
2	Compartecipazione Utente Extra FUA	0,00	0,00
		0,00	0,00

## Scheda servizio

N.	Area di intervento	Codice	Denominazione	Tipologia	Macro Area
25	PERSONE CON DISABILITA'	D1 IVA	Centro Diurno Integrato - Quota IVA	Semiresidenziale	Promuovere l'integrazione sociosanitaria

<b>Macrolivello</b>	Servizi per la prima infanzia e servizi territoriali comunitari
---------------------	---

<b>Obiettivo di servizio</b>	b. Centri diurni e altri servizi territoriali comunitari
------------------------------	--

<b>Titolo</b>	IVA CENTRO DIURNO
---------------	-------------------

<b>Descrizione da nomenclatore</b>	<p>Il Centro Diurno è una struttura a ciclo semi-residenziale con un livello di protezione sociale alto e con servizi di assistenza sanitaria di medio-alta intensità. I servizi di assistenza integrata erogati presso il Centro diurno hanno le seguenti finalità:</p> <ul style="list-style-type: none"> <li>- accoglienza ed ospitalità diurna di soggetti con ridotta autonomia psico-fisica ed affetti da demenza, che necessitano di prestazioni sanitarie specialistiche e di interventi tesi al mantenere e/o a stimolare le autonomie residue dell'individuo, con prestazioni che possono essere erogate in regime diurno;</li> <li>- garantire il mantenimento di adeguati livelli di vita e di relazione sociale ed affettiva, favorendo la continuità dei rapporti familiari;</li> <li>- limitare il ricorso a forme di istituzionalizzazione e favorire il legame con il proprio contesto sociale.</li> </ul>
------------------------------------	---

<b>Elementi principali</b>	
----------------------------	--

<b>Durata mesi</b>	12	<b>Mese avvio</b>	Gen	<b>Continuità</b>	Nuova attivazione	<b>Gestione</b>	da affidare
--------------------	----	-------------------	-----	-------------------	-------------------	-----------------	-------------

<b>N. richieste ricevute annualità precedente</b>	<b>Maschi</b>	10	<b>Femmine</b>	14	<b>Totale</b>	24
---	---------------	----	----------------	----	---------------	----

<b>N. utenti fruitori annualità precedente</b>	<b>Maschi</b>	10	<b>Femmine</b>	14	<b>Totale</b>	24
--	---------------	----	----------------	----	---------------	----

<b>N. utenti previsti annualità corrente</b>	<b>Maschi</b>	18	<b>Femmine</b>	15	<b>Totale</b>	33
--	---------------	----	----------------	----	---------------	----

<b>N. utenti disabili gravi annualità corrente</b>	<b>Maschi</b>		<b>Femmine</b>		<b>Totale</b>	0
--	---------------	--	----------------	--	---------------	---

<b>N. utenti disabili gravissimi anno corrente</b>	<b>Maschi</b>	18	<b>Femmine</b>	15	<b>Totale</b>	33
--	---------------	----	----------------	----	---------------	----

<b>Costo medio per utente</b>	190,38
-------------------------------	--------

<b>Giorni di servizio annualità precedente</b>	365	<b>Giorni di servizio da erogare</b>	365
--	-----	--------------------------------------	-----

<b>Distretto sanitario</b>	DS63 - DS63	<b>Numeri posti</b>	33
----------------------------	-------------	---------------------	----

### Profili professionali

N.	Ente di appartenenza/Tipologia rapporto di lavoro	N. unità (a)	Ore uomo da contratto (b)	Durata inc. mesi (c)	Costo orario (d)	Profilo professionale	Total e ore (axb)	Costo totale (axbxd)

### Dettagli composizione costi gestione e altri costi

N.	Tipologia	Descrizione	Importo
1	Costi di gestione	IVA CENTRO DIURNO	6.282,60

A) Costi gestione	B) Costi personale	C) Altro (rette, voucher, borse lavoro ecc.)	D) Totale servizio (A+B+C)	Costo programmato nella scheda finanziaria
6.282,60	0,00	0,00	6.282,60	6.282,60

### Risorse finanziarie

N.	Fonti Finanziaria	Dotazione Finanziaria Programmabile	Importo già programmato	Importo da programmare	Costo Servizio
1	FNPS 2017	412.827,22	412.827,22	0,00	0,00
2	FNPS - Residui II PSR(4)	0,00	0,00	0,00	0,00
3	Fondo Regionale 2017	203.516,61	203.516,61	0,00	0,00
4	Fondo Regionale - Residui II PSR(4)	0,00	0,00	0,00	0,00
5	Fondi L.R. 23/2017 art. 7 comma q	29.549,38	29.549,38	0,00	0,00
6	FNPS - Ulteriori Residui II PSR(3)	0,00	0,00	0,00	0,00
7	Fondo Regionale - Ulteriori Residui II PSR(3)	0,00	0,00	0,00	0,00

## Scheda servizio

8	FNA 2017	0,00	0,00	0,00	0,00
9	Fondi Comunali	2.345.543,49	2.339.260,89	6.282,60	6.282,60
10	Spesa Ambito ex DGR 282/2016(4)	695.384,84	695.384,84	0,00	0,00
11	Fondi Nazionali contro Violenza di Genere(4)	28.262,12	28.262,12	0,00	0,00
12	Residui RSA e Centri Diurni 2016 ex DGR 282/2016(4)	0,00	0,00	0,00	0,00
13	Risorse ASL	1.852.263,45	1.852.263,45	0,00	0,00
14	Comp. Utenti	149.388,57	149.388,57	0,00	0,00
15	PAC Infanzia(4)	63.435,66	63.435,66	0,00	0,00
16	PAC-ANZIANI(4)	332.151,20	332.151,20	0,00	0,00
17	FESR(4)	0,00	0,00	0,00	0,00
18	FSE(4)	0,00	0,00	0,00	0,00
19	Fondi nazionali dedicati	165.906,42	165.906,42	0,00	0,00
20	Fondi INPS Gestione Dipendenti Pubblici(4)	57.620,00	57.620,00	0,00	0,00
21	SIA Misura economica(4)	0,00	0,00	0,00	0,00
22	PON misure accompagnamento SIA(4)	148.805,02	148.805,02	0,00	0,00
23	REI Misura economica(4)	0,00	0,00	0,00	0,00
24	PON misure accompagnamento REI(4)	0,00	0,00	0,00	0,00
		6.484.653,98	6.478.371,38	6.282,60	6.282,60

**Risorse finanziarie EXTRA FUA**

N.	Fonti Finanziaria	Importo già programmato	Costo Servizio
1	Compartecipazione S.S.N Extra FUA	0,00	0,00
2	Compartecipazione Utente Extra FUA	0,00	0,00
		0,00	0,00



## Scheda servizio

N.	Area di intervento	Codice	Denominazione	Tipologia	Macro Area
26	PERSONE ANZIANE	E7	Assistenza domiciliare socio-assistenziale	Domiciliare	Promuovere l'inclusione sociale: le politiche per la famiglia

<b>Macrolivello</b>	Servizi e misure per favorire la permanenza a domicilio
---------------------	---

<b>Obiettivo di servizio</b>	a. Assistenza domiciliare
------------------------------	---------------------------

<b>Titolo</b>	rogrammazione del II Riparto Piano di Azione e Coesione - Anziani e Attestazione sui livelli di prestazioni socioassistenziali in ADI/CDI
---------------	---

<b>Descrizione da nomenclatore</b>	L'Assistenza Domiciliare a carattere Socio-assistenziale (ADS) è un servizio rivolto ad anziani con limitata autonomia, che vivono da soli e/o che vivono con famiglie che non sono in grado di assicurare un buon livello di assistenza per la cura e l'igiene della persona e della casa e per il mantenimento delle condizioni di autonomia. La finalità del servizio è quella di favorire la permanenza dell'anziano nel suo ambiente abitativo e sociale e di accrescere la sua capacità di autodeterminazione, attraverso sia attività socializzanti, limitando il rischio di emarginazione sociale, sia prestazioni assistenziali, atte a prevenire malattie cronico-degenerative. Il servizio di ADS deve comprendere un pacchetto di prestazioni, indirizzate al sostegno di carattere organizzativo per lo svolgimento tanto delle attività di base della vita quotidiana dell'anziano quanto per lo svolgimento di attività strumentali. Il servizio può favorire l'integrazione con altre tipologie di servizi previsti per la stessa utenza.
------------------------------------	---

<b>Elementi principali</b>	
----------------------------	--

<b>Durata mesi</b>	12	<b>Mese avvio</b>	Gen	<b>Continuità</b>	Nuova attivazione	<b>Gestione</b>	da affidare
--------------------	----	-------------------	-----	-------------------	-------------------	-----------------	-------------

<b>N. richieste ricevute annualità precedente</b>	<b>Maschi</b>	122	<b>Femmine</b>	178	<b>Totale</b>	300
---	---------------	-----	----------------	-----	---------------	-----

<b>N. utenti fruitori annualità precedente</b>	<b>Maschi</b>	122	<b>Femmine</b>	178	<b>Totale</b>	300
--	---------------	-----	----------------	-----	---------------	-----

<b>N. utenti previsti annualità corrente</b>	<b>Maschi</b>	70	<b>Femmine</b>	105	<b>Totale</b>	175
--	---------------	----	----------------	-----	---------------	-----

<b>N. utenti disabili gravi annualità corrente</b>	<b>Maschi</b>		<b>Femmine</b>		<b>Totale</b>	0
--	---------------	--	----------------	--	---------------	---

<b>N. utenti disabili gravissimi anno corrente</b>	<b>Maschi</b>		<b>Femmine</b>		<b>Totale</b>	0
--	---------------	--	----------------	--	---------------	---

<b>Costo medio per utente</b>	1.898,01
-------------------------------	----------

<b>Ore di servizio annualità precedente</b>	34000	<b>Ore di servizio da erogare</b>	18453
---	-------	-----------------------------------	-------

<b>Distretto sanitario</b>	DS63 - DS63	<b>Numeri posti</b>	
----------------------------	-------------	---------------------	--

**Profili professionali**

N.	Ente di appartenenza/Tipologia rapporto di lavoro	N. unità (a)	Ore uomo da contratto (b)	Durata inc. mesi (c)	Costo orario (d)	Profilo professionale	Total e ore (axb)	Costo totale (axbxd)

**Dettagli composizione costi gestione e altri costi**

N.	Tipologia	Descrizione	Importo
1	Altro	BUONI SERVIZI	332.151,20

A) Costi gestione	B) Costi personale	C) Altro (rette, voucher, borse lavoro ecc.)	D) Totale servizio (A+B+C)	Costo programmato nella scheda finanziaria
0,00	0,00	332.151,20	332.151,20	332.151,20

**Risorse finanziarie**

N.	Fonti Finanziaria	Dotazione Finanziaria Programmabile	Importo già programmato	Importo da programmare	Costo Servizio
1	FNPS 2017	412.827,22	412.827,22	0,00	0,00
2	FNPS - Residui II PSR(4)	0,00	0,00	0,00	0,00
3	Fondo Regionale 2017	203.516,61	203.516,61	0,00	0,00
4	Fondo Regionale - Residui II PSR(4)	0,00	0,00	0,00	0,00
5	Fondi L.R. 23/2017 art. 7 comma q	29.549,38	29.549,38	0,00	0,00
6	FNPS - Ulteriori Residui II PSR(3)	0,00	0,00	0,00	0,00

## Scheda servizio

7	Fondo Regionale - Ulteriori Residui II PSR(3)	0,00	0,00	0,00	0,00
8	FNA 2017	0,00	0,00	0,00	0,00
9	Fondi Comunali	2.345.543,49	2.345.543,49	0,00	0,00
10	Spesa Ambito ex DGR 282/2016(4)	695.384,84	695.384,84	0,00	0,00
11	Fondi Nazionali contro Violenza di Genere(4)	28.262,12	28.262,12	0,00	0,00
12	Residui RSA e Centri Diurni 2016 ex DGR 282/2016(4)	0,00	0,00	0,00	0,00
13	Risorse ASL	1.852.263,45	1.852.263,45	0,00	0,00
14	Comp. Utenti	149.388,57	149.388,57	0,00	0,00
15	PAC Infanzia(4)	63.435,66	63.435,66	0,00	0,00
16	PAC-ANZIANI(4)	332.151,20	0,00	332.151,20	332.151,20
17	FESR(4)	0,00	0,00	0,00	0,00
18	FSE(4)	0,00	0,00	0,00	0,00
19	Fondi nazionali dedicati	165.906,42	165.906,42	0,00	0,00
20	Fondi INPS Gestione Dipendenti Pubblici(4)	57.620,00	57.620,00	0,00	0,00
21	SIA Misura economica(4)	0,00	0,00	0,00	0,00
22	PON misure accompagnamento SIA(4)	148.805,02	148.805,02	0,00	0,00
23	REI Misura economica(4)	0,00	0,00	0,00	0,00
24	PON misure accompagnamento REI(4)	0,00	0,00	0,00	0,00
		6.484.653,98	6.152.502,78	332.151,20	332.151,20

**Risorse finanziarie EXTRA FUA**

N.	Fonti Finanziaria	Importo già programmato	Costo Servizio
1	Compartecipazione S.S.N Extra FUA	0,00	0,00
2	Compartecipazione Utente Extra FUA	0,00	0,00
		0,00	0,00

## Scheda servizio

N.	Area di intervento	Codice	Denominazione	Tipologia	Macro Area
27	PERSONE CON DISABILITA'	D11	Servizio di assistenza scolastica (sostegno socio-educativo)	Territoriale	Promuovere l'inclusione sociale: le politiche per la famiglia

<b>Macrolivello</b>	Misure di inclusione sociale - sostegno al reddito
---------------------	--

<b>Obiettivo di servizio</b>	a. Interventi / Misure per facilitare inclusione e autonomia
------------------------------	--

<b>Titolo</b>	SERVIZIO DI SOSTEGNO SOCIO EDUCATIVO SCOLASTICO DI PRIMO GRADO
---------------	--

<b>Descrizione da nomenclatore</b>	Il servizio prevede un sostegno socio-educativo a persone con disabilità, diretto ad assicurare il diritto allo studio attraverso forme di assistenza tali da facilitare la comunicazione, la socializzazione, l'inserimento e l'integrazione scolastica, l'apprendimento e lo sviluppo delle potenzialità residue individuali. Il servizio deve mirare a garantire la continuità fra i diversi gradi di scuola con percorsi educativi personalizzati ed integrati con altri servizi territoriali.
------------------------------------	--

<b>Elementi principali</b>	
----------------------------	--

<b>Durata mesi</b>	10	<b>Mese avvio</b>	Set	<b>Continuità</b>	Nuova attivazione	<b>Gestione</b>	da affidare
--------------------	----	-------------------	-----	-------------------	-------------------	-----------------	-------------

<b>N. richieste ricevute annualità precedente</b>	<b>Maschi</b>	34	<b>Femmine</b>	10	<b>Totale</b>	44
---	---------------	----	----------------	----	---------------	----

<b>N. utenti fruitori annualità precedente</b>	<b>Maschi</b>	34	<b>Femmine</b>	10	<b>Totale</b>	44
--	---------------	----	----------------	----	---------------	----

<b>N. utenti previsti annualità corrente</b>	<b>Maschi</b>	22	<b>Femmine</b>	25	<b>Totale</b>	47
--	---------------	----	----------------	----	---------------	----

<b>N. utenti disabili gravi annualità corrente</b>	<b>Maschi</b>		<b>Femmine</b>		<b>Totale</b>	0
--	---------------	--	----------------	--	---------------	---

<b>N. utenti disabili gravissimi anno corrente</b>	<b>Maschi</b>		<b>Femmine</b>		<b>Totale</b>	0
--	---------------	--	----------------	--	---------------	---

<b>Costo medio per utente</b>	1.127,66
-------------------------------	----------

<b>Ore di servizio annualità precedente</b>	2000	<b>Ore di servizio da erogare</b>	3251
---	------	-----------------------------------	------

## Profili professionali

N.	Ente di appartenenza/Tipologia rapporto di lavoro	N. unità (a)	Ore uomo da contratto (b)	Durata inc. mesi (c)	Costo orario (d)	Profilo professionale	Total e ore (axb)	Costo totale (axbxd)

## Dettagli composizione costi gestione e altri costi

N.	Tipologia	Descrizione	Importo
1	Altro	affidamento esterno ccop IL GIRASOLE	53.000,00

A) Costi gestione	B) Costi personale	C) Altro (rette, voucher, borse lavoro ecc.)	D) Totale servizio (A+B+C)	Costo programmato nella scheda finanziaria
0,00	0,00	53.000,00	53.000,00	53.000,00

## Risorse finanziarie

N.	Fonti Finanziaria	Dotazione Finanziaria Programmabile	Importo già programmato	Importo da programmare	Costo Servizio
1	FNPS 2017	412.827,22	412.827,22	0,00	0,00
2	FNPS - Residui II PSR(4)	0,00	0,00	0,00	0,00
3	Fondo Regionale 2017	203.516,61	203.516,61	0,00	0,00
4	Fondo Regionale - Residui II PSR(4)	0,00	0,00	0,00	0,00
5	Fondi L.R. 23/2017 art. 7 comma q	29.549,38	29.549,38	0,00	0,00
6	FNPS - Ulteriori Residui II PSR(3)	0,00	0,00	0,00	0,00
7	Fondo Regionale - Ulteriori Residui II PSR(3)	0,00	0,00	0,00	0,00
8	FNA 2017	0,00	0,00	0,00	0,00
9	Fondi Comunali	2.345.543,49	2.292.543,49	53.000,00	53.000,00
10	Spesa Ambito ex DGR 282/2016(4)	695.384,84	695.384,84	0,00	0,00
11	Fondi Nazionali contro Violenza di Genere(4)	28.262,12	28.262,12	0,00	0,00

## Scheda servizio

12	Residui RSA e Centri Diurni 2016 ex DGR 282/2016(4)	0,00	0,00	0,00	0,00
13	Risorse ASL	1.852.263,45	1.852.263,45	0,00	0,00
14	Comp. Utenti	149.388,57	149.388,57	0,00	0,00
15	PAC Infanzia(4)	63.435,66	63.435,66	0,00	0,00
16	PAC-ANZIANI(4)	332.151,20	332.151,20	0,00	0,00
17	FESR(4)	0,00	0,00	0,00	0,00
18	FSE(4)	0,00	0,00	0,00	0,00
19	Fondi nazionali dedicati	165.906,42	165.906,42	0,00	0,00
20	Fondi INPS Gestione Dipendenti Pubblici(4)	57.620,00	57.620,00	0,00	0,00
21	SIA Misura economica(4)	0,00	0,00	0,00	0,00
22	PON misure accompagnamento SIA(4)	148.805,02	148.805,02	0,00	0,00
23	REI Misura economica(4)	0,00	0,00	0,00	0,00
24	PON misure accompagnamento REI(4)	0,00	0,00	0,00	0,00
		6.484.653,98	6.431.653,98	53.000,00	53.000,00

## Scheda servizio

N.	Area di intervento	Codice	Denominazione	Tipologia	Macro Area
28	PERSONE CON DISABILITA'	D7	Assistenza domiciliare sociale	Domiciliare	Promuovere l'integrazione sociosanitaria

<b>Macrolivello</b>	Servizi e misure per favorire la permanenza a domicilio
---------------------	---

<b>Obiettivo di servizio</b>	a. Assistenza domiciliare
------------------------------	---------------------------

<b>Titolo</b>	Progetto Home Care Premium edizione 2017
---------------	--

<b>Descrizione da nomenclatore</b>	L'Assistenza Domiciliare a carattere Socio-assistenziale (ADS) è un servizio rivolto a soggetti con limitata autonomia, che vivono da soli e/o che vivono con famiglie non in grado di assicurare un buon livello di assistenza per la cura e l'igiene della persona e della casa e per il mantenimento delle condizioni di autonomia. La finalità del servizio è quella di favorire la permanenza dei soggetti con disabilità nel suo ambiente abitativo e sociale e di accrescere la sua capacità di autodeterminazione, attraverso sia attività socializzanti, limitando il rischio di emarginazione sociale, sia prestazioni assistenziali, atte a prevenire malattie cronico-degenerative. Il servizio di ADS deve comprendere un pacchetto di prestazioni, indirizzate al sostegno di carattere organizzativo per lo svolgimento tanto delle attività di base della vita quotidiana dell'anziano quanto per lo svolgimento di attività strumentali. Il servizio può favorire l'integrazione con altre tipologie di servizi previsti per gli stessi utenza.
------------------------------------	--

<b>Elementi principali</b>	Il Progetto Home Care Premium ed. 2017 mira a favorire la creazione di una rete, che a fronte di un'unica domanda del disabile gli assicuri mediante un unico soggetto pubblico interlocutore la piena e completa informazione di tutte le opportunità e l
----------------------------	--

<b>Durata mesi</b> 6	<b>Mese avvio</b> Lug	<b>Continuità</b> Nuova attivazione	<b>Gestione</b> accreditamento
----------------------	-----------------------	-------------------------------------	--------------------------------

<b>N. richieste ricevute annualità precedente</b>	<b>Maschi</b> 36	<b>Femmine</b> 24	<b>Totale</b> 60
---	------------------	-------------------	------------------

<b>N. utenti fruitori annualità precedente</b>	<b>Maschi</b> 36	<b>Femmine</b> 24	<b>Totale</b> 60
--	------------------	-------------------	------------------

<b>N. utenti previsti annualità corrente</b>	<b>Maschi</b> 38	<b>Femmine</b> 32	<b>Totale</b> 70
--	------------------	-------------------	------------------

<b>N. utenti disabili gravi annualità corrente</b>	<b>Maschi</b> 20	<b>Femmine</b> 12	<b>Totale</b> 32
--	------------------	-------------------	------------------

<b>N. utenti disabili gravissimi anno corrente</b>	<b>Maschi</b> 18	<b>Femmine</b> 20	<b>Totale</b> 38
--	------------------	-------------------	------------------

<b>Costo medio per utente</b>	823,14
-------------------------------	--------

<b>Ore di servizio annualità precedente</b> 4200	<b>Ore di servizio da erogare</b> 4413
--	--

<b>Distretto sanitario</b> DS63 - DS63	<b>Numeri posti</b> 69
--	------------------------

### Profili professionali

N.	Ente di appartenenza/Tipologia rapporto di lavoro	N. unità (a)	Ore uomo da contratto (b)	Durata inc. mesi (c)	Costo orario (d)	Profilo professionale	Total e ore (axb)	Costo totale (axbxd)
----	---	--------------	---------------------------	----------------------	------------------	-----------------------	-------------------	----------------------

### Dettagli composizione costi gestione e altri costi

N.	Tipologia	Descrizione	Importo
1	Altro	Cooperative Sociali Accreditate - Convenzione	57.620,00

A) Costi gestione	B) Costi personale	C) Altro (rette, voucher, borse lavoro ecc.)	D) Totale servizio (A+B+C)	Costo programmato nella scheda finanziaria
0,00	0,00	57.620,00	57.620,00	57.620,00

### Risorse finanziarie

N.	Fonti Finanziaria	Dotazione Finanziaria Programmabile	Importo già programmato	Importo da programmare	Costo Servizio
1	FNPS 2017	412.827,22	412.827,22	0,00	0,00
2	FNPS - Residui II PSR(4)	0,00	0,00	0,00	0,00
3	Fondo Regionale 2017	203.516,61	203.516,61	0,00	0,00
4	Fondo Regionale - Residui II PSR(4)	0,00	0,00	0,00	0,00
5	Fondi L.R. 23/2017 art. 7 comma q	29.549,38	29.549,38	0,00	0,00
6	FNPS - Ulteriori Residui II PSR(3)	0,00	0,00	0,00	0,00

## Scheda servizio

7	Fondo Regionale - Ulteriori Residui II PSR(3)	0,00	0,00	0,00	0,00
8	FNA 2017	0,00	0,00	0,00	0,00
9	Fondi Comunali	2.345.543,49	2.345.543,49	0,00	0,00
10	Spesa Ambito ex DGR 282/2016(4)	695.384,84	695.384,84	0,00	0,00
11	Fondi Nazionali contro Violenza di Genere(4)	28.262,12	28.262,12	0,00	0,00
12	Residui RSA e Centri Diurni 2016 ex DGR 282/2016(4)	0,00	0,00	0,00	0,00
13	Risorse ASL	1.852.263,45	1.852.263,45	0,00	0,00
14	Comp. Utenti	149.388,57	149.388,57	0,00	0,00
15	PAC Infanzia(4)	63.435,66	63.435,66	0,00	0,00
16	PAC-ANZIANI(4)	332.151,20	332.151,20	0,00	0,00
17	FESR(4)	0,00	0,00	0,00	0,00
18	FSE(4)	0,00	0,00	0,00	0,00
19	Fondi nazionali dedicati	165.906,42	165.906,42	0,00	0,00
20	Fondi INPS Gestione Dipendenti Pubblici(4)	57.620,00	0,00	57.620,00	57.620,00
21	SIA Misura economica(4)	0,00	0,00	0,00	0,00
22	PON misure accompagnamento SIA(4)	148.805,02	148.805,02	0,00	0,00
23	REI Misura economica(4)	0,00	0,00	0,00	0,00
24	PON misure accompagnamento REI(4)	0,00	0,00	0,00	0,00
		6.484.653,98	6.427.033,98	57.620,00	57.620,00

**Risorse finanziarie EXTRA FUA**

N.	Fonti Finanziaria	Importo già programmato	Costo Servizio
1	Compartecipazione S.S.N Extra FUA	0,00	0,00
2	Compartecipazione Utente Extra FUA	0,00	0,00
		0,00	0,00

## Scheda servizio

N.	Area di intervento	Codice	Denominazione	Tipologia	Macro Area
29	RESPONSABILITA' FAMILIARI	C1	Centro per le famiglie	Semiresidenziale	Promuovere l'inclusione sociale: le politiche per la famiglia

<b>Macrolivello</b>	Servizi per la prima infanzia e servizi territoriali comunitari
---------------------	---

<b>Obiettivo di servizio</b>	b. Centri diurni e altri servizi territoriali comunitari
------------------------------	--

<b>Titolo</b>	CENTRO SERVIZI PER LA FAMIGLIA (EQUIPE MULTIDISCIPLINARE)
---------------	---

<b>Descrizione da nomenclatore</b>	Il centro per le famiglie, in una logica di rete, interviene in maniera specifica per promuovere il benessere dell'intero nucleo familiare, sostenendo la coppia, e ogni singolo componente in ogni fase del ciclo di vita. Nel centro sono organizzate attività di sostegno alla genitorialità, finalizzate a facilitare la formazione di un'identità genitoriale, a una scelta consapevole e responsabile della maternità e della paternità, a stimolare la capacità di organizzazione e l'autonomia di ognuno, nonché all'elaborazione e alla conduzione di progetti di vita in armonia con il proprio ruolo genitoriale. Il Centro è ubicato in una struttura facilmente raggiungibile e di ampiezza idonea allo svolgimento delle attività previste. Esso deve essere dotato di linea telefonica abilitata, postazione personal computer, spazio amministrativo.
------------------------------------	---

<b>Elementi principali</b>	
----------------------------	--

<b>Durata mesi</b>	12	<b>Mese avvio</b>	Gen	<b>Continuità</b>	in continuità annualità prec.	<b>Gestione</b>	da affidare
--------------------	----	-------------------	-----	-------------------	-------------------------------	-----------------	-------------

<b>N. Richieste ricevute annualità precedente</b>	193	<b>N. famiglie servite annualità precedente</b>	85	<b>N. famiglie previste annualità corrente</b>	85
---	-----	---	----	--	----

<b>Costo medio per famiglia</b>	591,28
---------------------------------	--------

<b>Giorni di servizio annualità precedente</b>	260	<b>Giorni di servizio da erogare</b>	260
--	-----	--------------------------------------	-----

## Profili professionali

N.	Ente di appartenenza/Tipologia rapporto di lavoro	N. unità (a)	Ore uomo da contratto (b)	Durata inc. mesi (c)	Costo orario (d)	Profilo professionale	Total e ore (axb)	Costo totale (axbxd)
1	Cooperativa sociale/dipendente tempo determinato	1	1095	12	23,11	psicologo	1095	25.305,45
2	Cooperativa sociale/dipendente tempo determinato	1	1095	12	19,69	laureato in Scienze dell'educazione e della formazione	1095	21.560,55
3	Cooperativa sociale/dipendente tempo determinato	1	176	2	19,23	altre figure (descrivibili) (SOCIOLOGO COORDINATORE)	176	3.384,48

## Dettagli composizione costi gestione e altri costi

N.	Tipologia	Descrizione	Importo
1	Altro	ALTRO	8,32

A) Costi gestione	B) Costi personale	C) Altro (rette, voucher, borse lavoro ecc.)	D) Totale servizio (A+B+C)	Costo programmato nella scheda finanziaria
0,00	50.250,48	8,32	50.258,80	50.258,80

## Risorse finanziarie

N.	Fonti Finanziaria	Dotazione Finanziaria Programmabile	Importo già programmato	Importo da programmare	Costo Servizio
1	FNPS 2017	412.827,22	362.568,42	50.258,80	50.258,80
2	FNPS - Residui II PSR(4)	0,00	0,00	0,00	0,00
3	Fondo Regionale 2017	203.516,61	203.516,61	0,00	0,00
4	Fondo Regionale - Residui II PSR(4)	0,00	0,00	0,00	0,00
5	Fondi L.R. 23/2017 art. 7 comma q	29.549,38	29.549,38	0,00	0,00
6	FNPS - Ulteriori Residui II PSR(3)	0,00	0,00	0,00	0,00
7	Fondo Regionale - Ulteriori Residui II PSR(3)	0,00	0,00	0,00	0,00
8	FNA 2017	0,00	0,00	0,00	0,00
9	Fondi Comunali	2.345.543,49	2.345.543,49	0,00	0,00

## Scheda servizio

10	Spesa Ambito ex DGR 282/2016(4)	695.384,84	695.384,84	0,00	0,00
11	Fondi Nazionali contro Violenza di Genere(4)	28.262,12	28.262,12	0,00	0,00
12	Residui RSA e Centri Diurni 2016 ex DGR 282/2016(4)	0,00	0,00	0,00	0,00
13	Risorse ASL	1.852.263,45	1.852.263,45	0,00	0,00
14	Comp. Utenti	149.388,57	149.388,57	0,00	0,00
15	PAC Infanzia(4)	63.435,66	63.435,66	0,00	0,00
16	PAC-ANZIANI(4)	332.151,20	332.151,20	0,00	0,00
17	FESR(4)	0,00	0,00	0,00	0,00
18	FSE(4)	0,00	0,00	0,00	0,00
19	Fondi nazionali dedicati	165.906,42	165.906,42	0,00	0,00
20	Fondi INPS Gestione Dipendenti Pubblici(4)	57.620,00	57.620,00	0,00	0,00
21	SIA Misura economica(4)	0,00	0,00	0,00	0,00
22	PON misure accompagnamento SIA(4)	148.805,02	148.805,02	0,00	0,00
23	REI Misura economica(4)	0,00	0,00	0,00	0,00
24	PON misure accompagnamento REI(4)	0,00	0,00	0,00	0,00
		6.484.653,98	6.434.395,18	50.258,80	50.258,80



## Scheda servizio

N.	Area di intervento	Codice	Denominazione	Tipologia	Macro Area
30	RESPONSABILITA' FAMILIARI	C3	Assistenza domiciliare di sostegno alla famiglia e alla genitorialità (descrivere meglio)	Domiciliare	Promuovere l'inclusione sociale: le politiche per la famiglia

<b>Macrolivello</b>	Servizi e misure per favorire la permanenza a domicilio
---------------------	---

<b>Obiettivo di servizio</b>	a. Assistenza domiciliare
------------------------------	---------------------------

<b>Titolo</b>	ASSISTENZA DOMICILIARE SOCIO-EDUCATIVA AI MINORI
---------------	--

<b>Descrizione da nomenclatore</b>	L'assistenza Domiciliare rivolta alle famiglie è un servizio mirato al sostegno psico-sociale ed educativo, in un contesto familiare con problematiche circoscritte, di breve o media durata. L'intervento ha lo scopo di attivare e potenziare le capacità della famiglia e sostenerla nel percorso di acquisizione della consapevolezza del suo ruolo educativo. L'intervento si caratterizza per la presenza all'interno della famiglia di un educatore specializzato che sostiene i genitori, con azioni volte ad assicurare una presa in carico temporanea del minore e del nucleo familiare.
------------------------------------	--

<b>Elementi principali</b>	
----------------------------	--

<b>Durata mesi</b> 12	<b>Mese avvio</b> Gen	<b>Continuità</b> in continuità annualità prec.	<b>Gestione</b> da affidare
-----------------------	-----------------------	---	-----------------------------

<b>N. Richieste ricevute annualità precedente</b>	21	<b>N. famiglie servite annualità precedente</b>	21	<b>N. famiglie previste annualità corrente</b>	35
---	----	---	----	--	----

<b>Costo medio per famiglia</b>	2.646,32
---------------------------------	----------

<b>Ore di servizio annualità precedente</b>	2844	<b>Ore di servizio da erogare</b>	3800
---	------	-----------------------------------	------

## Profili professionali

N.	Ente di appartenenza/Tipologia rapporto di lavoro	N. unità (a)	Ore uomo da contratto (b)	Durata inc. mesi (c)	Costo orario (d)	Profilo professionale	Total e ore (axb)	Costo totale (axbxd)
1	Cooperativa sociale/dipendente tempo determinato	3	156	2	19,23	educatore professionale	468	8.999,64
2	Cooperativa sociale/dipendente tempo determinato	2	200	12	21,14	altre figure (descrivi) (COORDINATORE - EDUCATORE PROFESSIONALE)	400	8.456,00
3	Cooperativa sociale/dipendente tempo determinato	4	950	12	19,78	educatore professionale	3800	75.164,00

## Dettagli composizione costi gestione e altri costi

N.	Tipologia	Descrizione	Importo
1	Costi di gestione	altro	1,73

A) Costi gestione	B) Costi personale	C) Altro (rette, voucher, borse lavoro ecc.)	D) Totale servizio (A+B+C)	Costo programmato nella scheda finanziaria
1,73	92.619,64	0,00	92.621,37	92.621,37

## Risorse finanziarie

N.	Fonti Finanziaria	Dotazione Finanziaria Programmabile	Importo già programmato	Importo da programmare	Costo Servizio
1	FNPS 2017	412.827,22	403.825,85	9.001,37	9.001,37
2	FNPS - Residui II PSR(4)	0,00	0,00	0,00	0,00
3	Fondo Regionale 2017	203.516,61	203.516,61	0,00	0,00
4	Fondo Regionale - Residui II PSR(4)	0,00	0,00	0,00	0,00
5	Fondi L.R. 23/2017 art. 7 comma q	29.549,38	29.549,38	0,00	0,00
6	FNPS - Ulteriori Residui II PSR(3)	0,00	0,00	0,00	0,00
7	Fondo Regionale - Ulteriori Residui II PSR(3)	0,00	0,00	0,00	0,00
8	FNA 2017	0,00	0,00	0,00	0,00
9	Fondi Comunali	2.345.543,49	2.345.543,49	0,00	0,00

## Scheda servizio

10	Spesa Ambito ex DGR 282/2016(4)	695.384,84	695.384,84	0,00	0,00
11	Fondi Nazionali contro Violenza di Genere(4)	28.262,12	28.262,12	0,00	0,00
12	Residui RSA e Centri Diurni 2016 ex DGR 282/2016(4)	0,00	0,00	0,00	0,00
13	Risorse ASL	1.852.263,45	1.852.263,45	0,00	0,00
14	Comp. Utenti	149.388,57	149.388,57	0,00	0,00
15	PAC Infanzia(4)	63.435,66	63.435,66	0,00	0,00
16	PAC-ANZIANI(4)	332.151,20	332.151,20	0,00	0,00
17	FESR(4)	0,00	0,00	0,00	0,00
18	FSE(4)	0,00	0,00	0,00	0,00
19	Fondi nazionali dedicati	165.906,42	82.286,42	83.620,00	83.620,00
20	Fondi INPS Gestione Dipendenti Pubblici(4)	57.620,00	57.620,00	0,00	0,00
21	SIA Misura economica(4)	0,00	0,00	0,00	0,00
22	PON misure accompagnamento SIA(4)	148.805,02	148.805,02	0,00	0,00
23	REI Misura economica(4)	0,00	0,00	0,00	0,00
24	PON misure accompagnamento REI(4)	0,00	0,00	0,00	0,00
		6.484.653,98	6.392.032,61	92.621,37	92.621,37

## Scheda servizio

N.	Area di intervento	Codice	Denominazione	Tipologia	Macro Area
31	INTERVENTI PER IL SOSTEGNO ALLE DONNE IN DIFFICOLTA'	L1	Centro antiviolenza	Semiresidenziale	Promuovere l'inclusione sociale: le politiche per la famiglia

<b>Macrolivello</b>	Servizi per la prima infanzia e servizi territoriali comunitari
---------------------	---

<b>Obiettivo di servizio</b>	b. Centri diurni e altri servizi territoriali comunitari
------------------------------	--

<b>Titolo</b>	DONNE IN RETE CONTRO LA VIOLENZA
---------------	----------------------------------

<b>Descrizione da nomenclatore</b>	I centri antiviolenza sono luoghi deputati ad accogliere le donne che hanno subito violenza e/o che sono esposte alla minaccia di violenza fisica, psichica, sessuale. I centri antiviolenza sono luoghi in cui un intendimento politico (cambiare la cultura, il discorso pubblico sulla violenza contro le donne) si unisce a una pratica di supporto e accoglienza verso le donne che intendono uscire dalla violenza. Questi due aspetti sono intimamente legati nella metodologia sviluppata nel corso degli anni e validata via via da tutte le principali organizzazioni internazionali. Sono strutture ad indirizzo pubblico in cui le donne vengono ricevute e coinvolte in attività personali o di gruppo volte a contrastare il ruolo di vittima e a predisporre percorsi di uscita dalla violenza. Un punto essenziale del lavoro dei centri antiviolenza è dunque la questione politica e culturale: la promozione di eventi, la formazione, la sensibilizzazione, la diffusione di buone prassi e le campagne di prevenzione sul tema della violenza contro le donne e la violazione dei loro diritti. L'intervento è di carattere relazionale o psico-sociale, non terapeutico in senso tecnico, e viene condotto secondo i presupposti e i principi della protezione, riservatezza, del non giudizio, della complessità e responsabilità sociale. L'accoglienza ha l'obiettivo di aprire uno spazio che consenta alla donna di parlare di sé, offrendole la possibilità di credere in se stessa. La metodologia prevede che ogni azione (denunce, separazione, attivazione dei servizi, ecc.) venga intrapresa solo con il consenso della donna e che si lavori sempre per il suo vantaggio.
------------------------------------	--

<b>Elementi principali</b>	
----------------------------	--

<b>Durata mesi</b>	12	<b>Mese avvio</b>	Gen	<b>Continuità</b>	in continuità annualità prec.	<b>Gestione</b>	affidato a
--------------------	----	-------------------	-----	-------------------	-------------------------------	-----------------	------------

<b>N. richieste ricevute annualità precedente</b>	<b>Maschi</b>	0	<b>Femmine</b>	31	<b>Totale</b>	31
---	---------------	---	----------------	----	---------------	----

<b>N. utenti fruitori annualità precedente</b>	<b>Maschi</b>	0	<b>Femmine</b>	31	<b>Totale</b>	31
--	---------------	---	----------------	----	---------------	----

<b>N. utenti previsti annualità corrente</b>	<b>Maschi</b>	0	<b>Femmine</b>	38	<b>Totale</b>	38
--	---------------	---	----------------	----	---------------	----

<b>N. utenti disabili gravi annualità corrente</b>	<b>Maschi</b>		<b>Femmine</b>		<b>Totale</b>	0
--	---------------	--	----------------	--	---------------	---

<b>N. utenti disabili gravissimi anno corrente</b>	<b>Maschi</b>		<b>Femmine</b>		<b>Totale</b>	0
--	---------------	--	----------------	--	---------------	---

<b>Costo medio per utente</b>	743,74
-------------------------------	--------

<b>Giorni di servizio annualità precedente</b>	365	<b>Giorni di servizio da erogare</b>	365
--	-----	--------------------------------------	-----

## Profili professionali

N.	Ente di appartenenza/Tipologia rapporto di lavoro	N. unità (a)	Ore uomo da contratto (b)	Durata inc. mesi (c)	Costo orario (d)	Profilo professionale	Total e ore (axb)	Costo totale (axbxd)
1	Altro Ente gestore (ASSOCIAZIONE)/prestazione coordinata e continuata	2	130	12	20,78		260	5.402,80
2	Altro Ente gestore (ASSOCIAZIONE)/contratto libero professionale	2	100	12	20,78	avvocata	200	4.156,00
3	Altro Ente gestore (ASSOCIAZIONE)/contratto libero professionale	2	120	12	17,31	psicologa	240	4.154,40
4	Altro Ente gestore (ASSOCIAZIONE)/prestazione coordinata e continuata	2	280	12	22,26	assistente sociale	560	12.465,60

## Dettagli composizione costi gestione e altri costi

N.	Tipologia	Descrizione	Importo
1	Costi di gestione	spese generali di funzionamento	2.083,33

A) Costi gestione	B) Costi personale	C) Altro (rette, voucher, borse lavoro ecc.)	D) Totale servizio (A+B+C)	Costo programmato nella scheda finanziaria
2.083,33	26.178,80	0,00	28.262,13	28.262,12

Scheda servizio

**Risorse finanziarie**

N.	Fonti Finanziaria	Dotazione Finanziaria Programmabile	Importo già programmato	Importo da programmare	Costo Servizio
1	FNPS 2017	412.827,22	412.827,22	0,00	0,00
2	FNPS - Residui II PSR(4)	0,00	0,00	0,00	0,00
3	Fondo Regionale 2017	203.516,61	203.516,61	0,00	0,00
4	Fondo Regionale - Residui II PSR(4)	0,00	0,00	0,00	0,00
5	Fondi L.R. 23/2017 art. 7 comma q	29.549,38	29.549,38	0,00	0,00
6	FNPS - Ulteriori Residui II PSR(3)	0,00	0,00	0,00	0,00
7	Fondo Regionale - Ulteriori Residui II PSR(3)	0,00	0,00	0,00	0,00
8	FNA 2017	0,00	0,00	0,00	0,00
9	Fondi Comunali	2.345.543,49	2.345.543,49	0,00	0,00
10	Spesa Ambito ex DGR 282/2016(4)	695.384,84	695.384,84	0,00	0,00
11	Fondi Nazionali contro Violenza di Genere(4)	28.262,12	0,00	28.262,12	28.262,12
12	Residui RSA e Centri Diurni 2016 ex DGR 282/2016(4)	0,00	0,00	0,00	0,00
13	Risorse ASL	1.852.263,45	1.852.263,45	0,00	0,00
14	Comp. Utenti	149.388,57	149.388,57	0,00	0,00
15	PAC Infanzia(4)	63.435,66	63.435,66	0,00	0,00
16	PAC-ANZIANI(4)	332.151,20	332.151,20	0,00	0,00
17	FESR(4)	0,00	0,00	0,00	0,00
18	FSE(4)	0,00	0,00	0,00	0,00
19	Fondi nazionali dedicati	165.906,42	165.906,42	0,00	0,00
20	Fondi INPS Gestione Dipendenti Pubblici(4)	57.620,00	57.620,00	0,00	0,00
21	SIA Misura economica(4)	0,00	0,00	0,00	0,00
22	PON misure accompagnamento SIA(4)	148.805,02	148.805,02	0,00	0,00
23	REI Misura economica(4)	0,00	0,00	0,00	0,00
24	PON misure accompagnamento REI(4)	0,00	0,00	0,00	0,00
		6.484.653,98	6.456.391,86	28.262,12	28.262,12

## Scheda servizio

N.	Area di intervento	Codice	Denominazione	Tipologia	Macro Area
32	PERSONE ANZIANE	E7	Assistenza domiciliare socio-assistenziale	Domiciliare	Promuovere l'inclusione sociale: le politiche per la famiglia

<b>Macrolivello</b>	Servizi e misure per favorire la permanenza a domicilio
---------------------	---

<b>Obiettivo di servizio</b>	a. Assistenza domiciliare
------------------------------	---------------------------

<b>Titolo</b>	SERVIZIO ASSISTENZA DOMICILIARE ANZIANI (SAD)
---------------	---

<b>Descrizione da nomenclatore</b>	L'Assistenza Domiciliare a carattere Socio-assistenziale (ADS) è un servizio rivolto ad anziani con limitata autonomia, che vivono da soli e/o che vivono con famiglie che non sono in grado di assicurare un buon livello di assistenza per la cura e l'igiene della persona e della casa e per il mantenimento delle condizioni di autonomia. La finalità del servizio è quella di favorire la permanenza dell'anziano nel suo ambiente abitativo e sociale e di accrescere la sua capacità di autodeterminazione, attraverso sia attività socializzanti, limitando il rischio di emarginazione sociale, sia prestazioni assistenziali, atte a prevenire malattie cronico-degenerative. Il servizio di ADS deve comprendere un pacchetto di prestazioni, indirizzate al sostegno di carattere organizzativo per lo svolgimento tanto delle attività di base della vita quotidiana dell'anziano quanto per lo svolgimento di attività strumentali. Il servizio può favorire l'integrazione con altre tipologie di servizi previsti per la stessa utenza.
------------------------------------	---

<b>Elementi principali</b>	
----------------------------	--

<b>Durata mesi</b>	12	<b>Mese avvio</b>	Gen	<b>Continuità</b>	in continuità annualità prec.	<b>Gestione</b>	accreditamento
--------------------	----	-------------------	-----	-------------------	-------------------------------	-----------------	----------------

<b>N. richieste ricevute annualità precedente</b>	<b>Maschi</b>	69	<b>Femmine</b>	80	<b>Totale</b>	149
---	---------------	----	----------------	----	---------------	-----

<b>N. utenti fruitori annualità precedente</b>	<b>Maschi</b>	30	<b>Femmine</b>	66	<b>Totale</b>	96
--	---------------	----	----------------	----	---------------	----

<b>N. utenti previsti annualità corrente</b>	<b>Maschi</b>	90	<b>Femmine</b>	110	<b>Totale</b>	200
--	---------------	----	----------------	-----	---------------	-----

<b>N. utenti disabili gravi annualità corrente</b>	<b>Maschi</b>	0	<b>Femmine</b>	0	<b>Totale</b>	0
--	---------------	---	----------------	---	---------------	---

<b>N. utenti disabili gravissimi anno corrente</b>	<b>Maschi</b>		<b>Femmine</b>		<b>Totale</b>	0
--	---------------	--	----------------	--	---------------	---

<b>Costo medio per utente</b>	3.462,62
-------------------------------	----------

<b>Ore di servizio annualità precedente</b>	22000	<b>Ore di servizio da erogare</b>	43281
---	-------	-----------------------------------	-------

<b>Distretto sanitario</b>	DS63 - DS63	<b>Numeri posti</b>	220
----------------------------	-------------	---------------------	-----

## Profili professionali

N.	Ente di appartenenza/Tipologia rapporto di lavoro	N. unità (a)	Ore uomo da contratto (b)	Durata inc. mesi (c)	Costo orario (d)	Profilo professionale	Total e ore (axb)	Costo totale (axbxd)
----	---	--------------	---------------------------	----------------------	------------------	-----------------------	-------------------	----------------------

## Dettagli composizione costi gestione e altri costi

N.	Tipologia	Descrizione	Importo
1	Altro	buoni servizio (accreditamento)	692.523,16

A) Costi gestione	B) Costi personale	C) Altro (rette, voucher, borse lavoro ecc.)	D) Totale servizio (A+B+C)	Costo programmato nella scheda finanziaria
0,00	0,00	692.523,16	692.523,16	692.523,16

## Risorse finanziarie

N.	Fonti Finanziaria	Dotazione Finanziaria Programmabile	Importo già programmato	Importo da programmare	Costo Servizio
1	FNPS 2017	412.827,22	234.148,17	178.679,05	178.679,05
2	FNPS - Residui II PSR(4)	0,00	0,00	0,00	0,00
3	Fondo Regionale 2017	203.516,61	100.000,00	103.516,61	103.516,61
4	Fondo Regionale - Residui II PSR(4)	0,00	0,00	0,00	0,00
5	Fondi L.R. 23/2017 art. 7 comma q	29.549,38	29.549,38	0,00	0,00
6	FNPS - Ulteriori Residui II PSR(3)	0,00	0,00	0,00	0,00
7	Fondo Regionale - Ulteriori Residui II PSR(3)	0,00	0,00	0,00	0,00

## Scheda servizio

8	FNA 2017	0,00	0,00	0,00	0,00
9	Fondi Comunali	2.345.543,49	1.935.215,99	410.327,50	410.327,50
10	Spesa Ambito ex DGR 282/2016(4)	695.384,84	695.384,84	0,00	0,00
11	Fondi Nazionali contro Violenza di Genere(4)	28.262,12	28.262,12	0,00	0,00
12	Residui RSA e Centri Diurni 2016 ex DGR 282/2016(4)	0,00	0,00	0,00	0,00
13	Risorse ASL	1.852.263,45	1.852.263,45	0,00	0,00
14	Comp. Utenti	149.388,57	149.388,57	0,00	0,00
15	PAC Infanzia(4)	63.435,66	63.435,66	0,00	0,00
16	PAC-ANZIANI(4)	332.151,20	332.151,20	0,00	0,00
17	FESR(4)	0,00	0,00	0,00	0,00
18	FSE(4)	0,00	0,00	0,00	0,00
19	Fondi nazionali dedicati	165.906,42	165.906,42	0,00	0,00
20	Fondi INPS Gestione Dipendenti Pubblici(4)	57.620,00	57.620,00	0,00	0,00
21	SIA Misura economica(4)	0,00	0,00	0,00	0,00
22	PON misure accompagnamento SIA(4)	148.805,02	148.805,02	0,00	0,00
23	REI Misura economica(4)	0,00	0,00	0,00	0,00
24	PON misure accompagnamento REI(4)	0,00	0,00	0,00	0,00
		6.484.653,98	5.792.130,82	692.523,16	692.523,16

**Risorse finanziarie EXTRA FUA**

N.	Fonti Finanziaria	Importo già programmato	Costo Servizio
1	Compartecipazione S.S.N Extra FUA	0,00	0,00
2	Compartecipazione Utente Extra FUA	0,00	0,00
		0,00	0,00

## Scheda servizio

N.	Area di intervento	Codice	Denominazione	Tipologia	Macro Area
33	RESPONSABILITA' FAMILIARI	C10	Contributi economici diretti ad integrazione del reddito familiare	Contributi economici	Promuovere l'inclusione sociale: le politiche per la famiglia

<b>Macrolivello</b>	Misure di inclusione sociale - sostegno al reddito
---------------------	--

<b>Obiettivo di servizio</b>	b. Misure di sostegno al reddito
------------------------------	----------------------------------

<b>Titolo</b>	Contributi economici per madri e padri soli
---------------	---

<b>Descrizione da nomenclatore</b>	Il servizio consiste nell'erogazione da parte dei comuni, singoli ed associati, di contributi economici diretti alle famiglie, ad integrazione del loro reddito complessivo, per situazioni di particolare disagio socio-economico, per il sostegno all'istituto familiare e alla scelta genitoriale. I contributi possono essere erogati sia nell'ambito di un servizio ordinario, ad integrazione del reddito delle famiglie per garantire il minimo vitale, sia straordinario, per far fronte a imprevise ed impellenti esigenze economiche che investono la famiglia, per evitare il pericolo del cronicizzarsi di situazioni di disagio. Le modalità d'erogazione, l'entità e la tipologia dei contributi disponibili, di norma, sono definiti in un apposito regolamento d'accesso, comunale o intercomunale, e devono essere rese note alla cittadinanza con opportune ed idonee forme di comunicazione.
------------------------------------	---

<b>Elementi principali</b>	
----------------------------	--

<b>Durata mesi</b>	12	<b>Mese avvio</b>	Gen	<b>Continuità</b>	Nuova attivazione	<b>Gestione</b>	gestione diretta
--------------------	----	-------------------	-----	-------------------	-------------------	-----------------	------------------

<b>N. Richieste ricevute annualità precedente</b>	0	<b>N. famiglie servite annualità precedente</b>	0	<b>N. famiglie previste annualità corrente</b>	20
---	---	---	---	--	----

<b>Costo medio per famiglia</b>	1.477,47
---------------------------------	----------

## Profili professionali

N.	Ente di appartenenza/Tipologia rapporto di lavoro	N. unità (a)	Ore uomo da contratto (b)	Durata inc. mesi (c)	Costo orario (d)	Profilo professionale	Total e ore (axb)	Costo totale (axbxd)
----	---	--------------	---------------------------	----------------------	------------------	-----------------------	-------------------	----------------------

## Dettagli composizione costi gestione e altri costi

N.	Tipologia	Descrizione	Importo
1	Altro	contributi economici	29.549,38

A) Costi gestione	B) Costi personale	C) Altro (rette, voucher, borse lavoro ecc.)	D) Totale servizio (A+B+C)	Costo programmato nella scheda finanziaria
0,00	0,00	29.549,38	29.549,38	29.549,38

## Risorse finanziarie

N.	Fonti Finanziaria	Dotazione Finanziaria Programmabile	Importo già programmato	Importo da programmare	Costo Servizio
1	FNPS 2017	412.827,22	412.827,22	0,00	0,00
2	FNPS - Residui II PSR(4)	0,00	0,00	0,00	0,00
3	Fondo Regionale 2017	203.516,61	203.516,61	0,00	0,00
4	Fondo Regionale - Residui II PSR(4)	0,00	0,00	0,00	0,00
5	Fondi L.R. 23/2017 art. 7 comma q	29.549,38	0,00	29.549,38	29.549,38
6	FNPS - Ulteriori Residui II PSR(3)	0,00	0,00	0,00	0,00
7	Fondo Regionale - Ulteriori Residui II PSR(3)	0,00	0,00	0,00	0,00
8	FNA 2017	0,00	0,00	0,00	0,00
9	Fondi Comunali	2.345.543,49	2.345.543,49	0,00	0,00
10	Spesa Ambito ex DGR 282/2016(4)	695.384,84	695.384,84	0,00	0,00
11	Fondi Nazionali contro Violenza di Genere(4)	28.262,12	28.262,12	0,00	0,00
12	Residui RSA e Centri Diurni 2016 ex DGR 282/2016(4)	0,00	0,00	0,00	0,00
13	Risorse ASL	1.852.263,45	1.852.263,45	0,00	0,00
14	Comp. Utenti	149.388,57	149.388,57	0,00	0,00

## Scheda servizio

15	PAC Infanzia(4)	63.435,66	63.435,66	0,00	0,00
16	PAC-ANZIANI(4)	332.151,20	332.151,20	0,00	0,00
17	FESR(4)	0,00	0,00	0,00	0,00
18	FSE(4)	0,00	0,00	0,00	0,00
19	Fondi nazionali dedicati	165.906,42	165.906,42	0,00	0,00
20	Fondi INPS Gestione Dipendenti Pubblici(4)	57.620,00	57.620,00	0,00	0,00
21	SIA Misura economica(4)	0,00	0,00	0,00	0,00
22	PON misure accompagnamento SIA(4)	148.805,02	148.805,02	0,00	0,00
23	REI Misura economica(4)	0,00	0,00	0,00	0,00
24	PON misure accompagnamento REI(4)	0,00	0,00	0,00	0,00
		6.484.653,98	6.455.104,60	29.549,38	29.549,38



Scheda servizio

N.	Area di intervento	Codice	Denominazione	Tipologia	Macro Area
34	INFANZIA E ADOLESCENZA	B3	Ludoteca	Semiresidenziale	Promuovere l'inclusione sociale: le politiche per la famiglia

<b>Macrolivello</b>	Servizi per la prima infanzia e servizi territoriali comunitari
---------------------	---

<b>Obiettivo di servizio</b>	a. Asili nido e altri servizi per la prima infanzia
------------------------------	---

<b>Titolo</b>	Ludoteca Prima Infanzia Comune di Cava de'Tirreni
---------------	---

<b>Descrizione da nomenclatore</b>	<p>La ludoteca per la prima infanzia, offre ai bambini, di età compresa tra 6 mesi e 3 anni di età, occasioni di gioco e di socializzazione, guidate da personale adulto con funzioni di animazione ed accompagnamento.</p> <p>Si possono distinguere due tipologie di ludoteca, differenziate per collocazione, utenza e obiettivi:</p> <ul style="list-style-type: none"> <li>- la ludoteca come servizio di base (ad es. centro giochi; ludoteca semplice; ludoteca con laboratori);</li> <li>- la ludoteca annessa ad altro servizio (ad es. inserita nella biblioteca; in un centro di aggregazione; in una scuola elementare o media; in un ospedale, presso i centri commerciali o in occasione di convegni e manifestazioni, etc.);</li> </ul> <p>Il servizio è destinato ai minori da 6 mesi a 3 anni.</p> <p>Si prevede un rapporto di 1 operatore ogni 5 minori, per la fascia di età 6-18 mesi ed 1 operatore ogni 8 minori per la fascia di età superiore.</p> <p>Il servizio di ludoteca, qualora organizzato in struttura stabile, deve essere organizzato su una superficie di almeno 4 mq. per posto minore.</p> <p>Gli spazi essenziali sono:</p> <ul style="list-style-type: none"> <li>- un vano di ingresso;</li> <li>- almeno una zona comune per le attività di gruppo e più zone distinte per singole attività laboratoriali;</li> <li>- servizi igienici distinti per il personale e per i bambini;</li> <li>- uno spazio chiuso destinato a deposito per attrezzature e materiali di pulizia.</li> </ul> <p>Per quanto riguarda i servizi igienici per i bambini dovranno essere adottate soluzioni che favoriscano la loro autonomia</p> <p>Gli spazi e le attività devono essere organizzati per gruppi di bambini, in rapporto all'età, sulla base di un progetto educativo-ricreativo</p>
------------------------------------	---

<b>Elementi principali</b>	
----------------------------	--

<b>Durata mesi</b>	1	<b>Mese avvio</b>	Dic	<b>Continuità</b>	Nuova attivazione	<b>Gestione</b>	da affidare
--------------------	---	-------------------	-----	-------------------	-------------------	-----------------	-------------

<b>N. richieste ricevute annualità precedente</b>	<b>Maschi</b>	5	<b>Femmine</b>	5	<b>Totale</b>	10
---	---------------	---	----------------	---	---------------	----

<b>N. utenti fruitori annualità precedente</b>	<b>Maschi</b>	0	<b>Femmine</b>	0	<b>Totale</b>	0
--	---------------	---	----------------	---	---------------	---

<b>N. utenti previsti annualità corrente</b>	<b>Maschi</b>	8	<b>Femmine</b>	7	<b>Totale</b>	15
--	---------------	---	----------------	---	---------------	----

<b>N. utenti disabili gravi annualità corrente</b>	<b>Maschi</b>		<b>Femmine</b>		<b>Totale</b>	0
--	---------------	--	----------------	--	---------------	---

<b>N. utenti disabili gravissimi anno corrente</b>	<b>Maschi</b>		<b>Femmine</b>		<b>Totale</b>	0
--	---------------	--	----------------	--	---------------	---

<b>Costo medio per utente</b>	575,53
-------------------------------	--------

<b>Giorni di servizio annualità precedente</b>		<b>Giorni di servizio da erogare</b>	24
--	--	--------------------------------------	----

**Profili professionali**

N.	Ente di appartenenza/Tipologia rapporto di lavoro	N. unità (a)	Ore uomo da contratto (b)	Durata inc. mesi (c)	Costo orario (d)	Profilo professionale	Total e ore (axb)	Costo totale (axbxd)

**Dettagli composizione costi gestione e altri costi**

N.	Tipologia	Descrizione	Importo
1	Costi di gestione	Spese Esternalizzazione funzionamento Ludoteca Cava	8.632,95

A) Costi gestione	B) Costi personale	C) Altro (rette, voucher, borse lavoro ecc.)	D) Totale servizio (A+B+C)	Costo programmato nella scheda finanziaria
8.632,95	0,00	0,00	8.632,95	8.632,95

**Risorse finanziarie**

N.	Fonti Finanziaria	Dotazione Finanziaria Programmabile	Importo già programmato	Importo da programmare	Costo Servizio
1	FNPS 2017	412.827,22	412.827,22	0,00	0,00
2	FNPS - Residui II PSR(4)	0,00	0,00	0,00	0,00

## Scheda servizio

3	Fondo Regionale 2017	203.516,61	203.516,61	0,00	0,00
4	Fondo Regionale - Residui II PSR(4)	0,00	0,00	0,00	0,00
5	Fondi L.R. 23/2017 art. 7 comma q	29.549,38	29.549,38	0,00	0,00
6	FNPS - Ulteriori Residui II PSR(3)	0,00	0,00	0,00	0,00
7	Fondo Regionale - Ulteriori Residui II PSR(3)	0,00	0,00	0,00	0,00
8	FNA 2017	0,00	0,00	0,00	0,00
9	Fondi Comunali	2.345.543,49	2.345.543,49	0,00	0,00
10	Spesa Ambito ex DGR 282/2016(4)	695.384,84	695.384,84	0,00	0,00
11	Fondi Nazionali contro Violenza di Genere(4)	28.262,12	28.262,12	0,00	0,00
12	Residui RSA e Centri Diurni 2016 ex DGR 282/2016(4)	0,00	0,00	0,00	0,00
13	Risorse ASL	1.852.263,45	1.852.263,45	0,00	0,00
14	Comp. Utenti	149.388,57	149.088,57	300,00	300,00
15	PAC Infanzia(4)	63.435,66	55.102,71	8.332,95	8.332,95
16	PAC-ANZIANI(4)	332.151,20	332.151,20	0,00	0,00
17	FESR(4)	0,00	0,00	0,00	0,00
18	FSE(4)	0,00	0,00	0,00	0,00
19	Fondi nazionali dedicati	165.906,42	165.906,42	0,00	0,00
20	Fondi INPS Gestione Dipendenti Pubblici(4)	57.620,00	57.620,00	0,00	0,00
21	SIA Misura economica(4)	0,00	0,00	0,00	0,00
22	PON misure accompagnamento SIA(4)	148.805,02	148.805,02	0,00	0,00
23	REI Misura economica(4)	0,00	0,00	0,00	0,00
24	PON misure accompagnamento REI(4)	0,00	0,00	0,00	0,00
		6.484.653,98	6.476.021,03	8.632,95	8.632,95

## Piano finanziario Scheda 3.7

AMBITO	COMUNE CAPOFILA O ENTE
S02	Cava de' Tirreni

ASL	Distretto/i
ASL SA	DS63 DS63

Numeri servizi della scheda "Progr. FINANZIARIA"	Tipo di prestazione integrata	Riepilogo 1 Annualità Terzo PSR							Previsione 2 annualità Terzo PSR						
		Numero ore (1)	Numero posti (2)	Risorse delle ASL (3)	Risorse del Fondo Unico d'Ambito** (4)	Risorse di altri Enti (5)	Risorse degli Utenti (6)	Totale risorse impiegate (7)= (3)+(4)+(5)+(6)	Numero ore (8)	Numero posti (9)	Risorse delle ASL (10)	Risorse del Fondo Unico d'Ambito** (11)	Spesa Ambito ex DGR 282/2016*** (12)	Risorse degli Utenti (13)	Totale risorse programmate (14)= (10)+(11)+(12)+(13)
	Assistenza domiciliare integrata e programmata a domicilio agli anziani (*)	6907	39		159.324,00			159.324,00							
	Assistenza domiciliare integrata e programmata a domicilio ai disabili(*)														
25 - 4	Assistenza semiresidenziale ai disabili		21	228.133,10	97.771,31		12.373,50	338.277,90		33	347.101,12	6.282,60	160.329,05	7.889,64	521.602,41
	Assistenza semiresidenziale agli anziani														
2	Assistenza residenziale a persone con problemi psichiatrici		13	21.443,75	200.439,60		350.769,20	572.652,50		22	201.872,75	302.809,13		30.788,13	535.470,01
1	Assistenza residenziale a disabili gravi		20	437.647,70	204.040,80		27.437,05	669.125,60		20	757.172,13		191.806,34	44.822,36	993.800,83
	Assistenza residenziale a disabili senza sostegno familiare														
3 - 23	Assistenza residenziale ad anziani		29	322.363,00	322.363,00		60.957,21	705.683,30		24	546.117,45	2.958,54	343.249,45	55.688,44	948.013,88
	Assistenza residenziale a persone affette da AIDS														
	<b>TOTALI</b>	<b>6.907</b>	<b>122</b>	<b>1.009.588,00</b>	<b>983.938,80</b>		<b>451.537,00</b>	<b>2.445.063,00</b>		<b>99</b>	<b>1.852.263,45</b>	<b>312.050,27</b>	<b>695.384,84</b>	<b>139.188,57</b>	<b>2.998.887,13</b>

(1) per tutti i tipi di prestazioni ad esclusione di quelle domiciliari (A) per "posti" si intendono i posti letto gestiti direttamente o convenzionati; per le prestazioni domiciliari indicare il numero di ore di assistenza erogate e programmate.

(2) Riportare anche risorse per casi in carico congiuntamente.

(\*) Solo per l'assistenza domiciliare, nella prima colonna va indicato il numero di ore di assistenza erogate e non il numero di utenti.

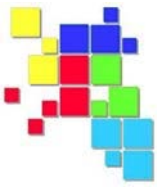
(\*\*) nelle colonne 4 e 11 vanno inserite risorse del FUA che possono essere: in prestazioni erogate dall'Ambito, in risorse finanziarie trasferite alle ASL oppure in risorse non trasferite, per casi seguiti in maniera congiunta, relativamente alla quota s

(\*\*\*) Le quote so no inserite a titolo puramente conoscitivo, infatti ai sensi della DGR 282/2016 e successiva circolare n. 445024 del 29/06/2017 sono solo certificate dagli Ambiti ma liquidate in via sostitutiva dalle ASL.

**3.8 :: Scheda riepilogo della programmazione sociosanitaria**

Distretto Sanitario:	DS63	Comuni:	AMALFI - ATRANI - CAVA DE' TIRRENI - CETARA - CONCA DEI MARINI - FURORE - MAIORI - MINORI - POSITANO - PRAIANO - RAVELLO - SCALA - TRAMONTI - VIETRI SUL MARE -
----------------------	------	---------	---

Prestazioni sociosanitarie	Livello intensità assistenziale	Numero utenti	Codice progetto UVI da SVAMA/SVAMDI	Codice Nomenclatore Piano di Zona	N. scheda progetto del Piano	Costo complessivo prestazione	Quota SSN	Quota Utente	Quota F.U.A.
1. A) ASSISTENZA DOMICILIARE INTEGRATA AGLI ANZIANI	Basso	375	05	E7	26-32	1.024.674,36	0,00	0,00	1.024.674,36
	Medio Alto								
1. D) ASSISTENZA DOMICILIARE INTEGRATA AI DISABILI	Basso	122	05	D7	16-28	297.075,80	0,00	0,00	297.075,80
	Medio Alto								
2) ASSISTENZA SEMIRESIDENZIALE AI DISABILI	Basso	20	09	D2	15	115.000,00	0,00	0,00	115.000,00
	Medio Alto	33	04	D1	4	515.319,81	347.101,12	7.889,64	160.329,05
3) ASSISTENZA SEMIRESIDENZIALE AGLI ANZIANI	Basso	1219	09	E2	7	19.000,00	0,00	0,00	19.000,00
	Medio Alto								
4) ASSISTENZA RESIDENZIALE A PERSONE CON PROBLEMI PSICHIATRICI	Basso	22	08	I3	2	535.470,01	201.872,75	30.788,13	302.809,13
	Medio Alto								
5) ASSISTENZA RESIDENZIALE AI DISABILI GRAVI	Basso								
	Medio Alto	20	01	D5	1	993.800,83	757.172,13	44.822,36	191.806,34
6) ASSISTENZA RESIDENZIALE A DISABILI SENZA SOSTEGNO FAMILIARE	Basso								
	Medio Alto								
7) ASSISTENZA RESIDENZIALE AD ANZIANI	Basso	10	08	E6	10	183.498,12	0,00	0,00	183.498,12
	Medio Alto	24	01	E3	3	945.055,34	546.117,45	55.688,44	343.249,45
8) ASSISTENZA RESIDENZIALE A PERSONE AFFETTE DA AIDS	Basso								
	Medio Alto								
PTRI	Basso								
	Medio Alto								
Totale	Basso	1.768,00				2.174.718,29	201.872,75	30.788,13	1.942.057,41
	Medio Alto	77,00				2.454.175,98	1.650.390,70	108.400,44	695.384,84



Ambito: S02 Piano di Zona Ambito S2 Cava de' Tirreni - Costiera Amalfitana

Annualità: 2017 PSR III PSR 2° anno

Vers. in corso

## N :: Scheda Fondi Trasferiti

### N.1 :: Dati Ente

Comune capofila:	Cava de' Tirreni	Numero comuni:	14
------------------	------------------	----------------	----

Superficie territoriale:	137,13	Totale popolazione:	93.224,00	Popolazione>64:	19.969,00
--------------------------	--------	---------------------	-----------	-----------------	-----------

### N.2 :: Dati

Vecchio Ambito	Comune	FNPS	FNA	Fondi Comunali	Fondi Regionali	Fondi ASL	Altri Fondi	Totale
TOTALI		0	0,00	0,00	0,00	0,00	0,00	0,00



Ambito: S02 Piano di Zona Ambito S2 Cava de' Tirreni - Costiera Amalfitana

Annualità: 2017 PSR III PSR 2° anno

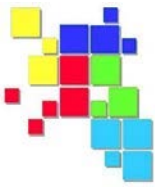
Vers. in corso

**O** :: Scheda Macro livelli di interventi programmati**O.1** :: Dati Ente

Comune capofila:	Cava de' Tirreni	Numero comuni:	14		
Superficie territoriale:	137,13	Totale popolazione:	93.224,00	Popolazione > 64:	19.969,00
Livello territoriale:	Ambito				
Totale dotazione programmabile (FUA):		Residuo:			

**O.2** :: Dati

Macro Livello	Risorse Programmate	% su Dotazione Finanziaria
Servizi per l'accesso e la presa in carico da parte della rete assistenziale	465.979,44	7,19
Servizi e misure per favorire la permanenza a domicilio	1.457.460,33	22,48
Servizi per la prima infanzia e servizi territoriali comunitari	1.317.881,99	20,32
Servizi territoriali a carattere residenziale per la fragilità	3.010.782,84	46,43
Misure di inclusione sociale - sostegno al reddito	232.549,38	3,59
Totale	6.484.653,98	100,01



Ambito: S02 Piano di Zona Ambito S2 Cava de' Tirreni - Costiera Amalfitana

Annualità: 2017 PSR III PSR 2° anno

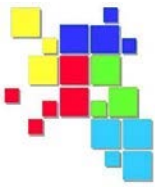
Vers. in corso

**O :: Scheda Macro livelli di interventi programmati****O.1 :: Dati Ente**

Comune capofila:	Cava de' Tirreni	Numero comuni:	14		
Superficie territoriale:	137,13	Totale popolazione:	93.224,00	Popolazione > 64:	19.969,00
Livello territoriale:	Ambito				
Totale dotazione programmabile (FUA):	6.484.653,98	Residuo:	0,02		

**O.2 :: Dati**

Macro Livello	Risorse Programmate	% su Dotazione Finanziaria
Obiettivi e Interventi del Piano Regionale Povertà	0,00	0,00



Ambito: S02 Piano di Zona Ambito S2 Cava de' Tirreni - Costiera Amalfitana

Annualità: 2017 PSR III PSR 2° anno

Vers. in corso

**P** :: Scheda Obiettivi di servizio programmati**P.1** :: Dati Ente

Comune capofila:	Cava de' Tirreni	Numero comuni:	14		
Superficie territoriale:	137,13	Totale popolazione:	93.224,00	Popolazione > 64:	19.969,00
Livello territoriale:	Ambito				
Totale dotazione programmabile (FUA):	6.484.653,98	Residuo:	0,02		

**P.2** :: Dati Economici

Obiettivo di servizio	Risorse Programmate	% su Dotazione Finanziaria
a. Accesso	0,00	0,00
b. Presa in carico	465.979,44	7,19
c. Pronto intervento sociale	0,00	0,00
a. Assistenza domiciliare	1.414.371,53	21,81
b. Servizi di prossimità	1.414.371,53	0,66





Ambito: S02 Piano di Zona Ambito S2 Cava de' Tirreni - Costiera Amalfitana

Annualità: 2017 PSR III PSR 2° anno

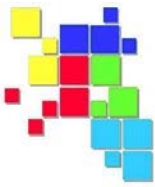
Vers. in corso

**P** :: Scheda Obiettivi di servizio programmati**P.1** :: Dati Ente

Comune capofila:	Cava de' Tirreni	Numero comuni:	14		
Superficie territoriale:	137,13	Totale popolazione:	93.224,00	Popolazione > 64:	19.969,00
Livello territoriale:	Ambito				
Totale dotazione programmabile (FUA):	6.484.653,98	Residuo:	0,02		

**P.2** :: Dati Economici

Obiettivo di servizio	Risorse Programmate	% su Dotazione Finanziaria
a. Asili nido e altri servizi per la prima infanzia	583.758,66	9,00
b. Centri diurni e altri servizi territoriali comunitari	734.123,33	11,32
a. Comunità / Residenze a favore dei minori e persone con fragilità	3.010.782,84	46,43
a. Interventi / Misure per facilitare inclusione e autonomia	53.000,00	0,82
b. Misure di sostegno al reddito	53.000,00	2,77



Ambito: S02 Piano di Zona Ambito S2 Cava de' Tirreni - Costiera Amalfitana

Annualità: 2017 PSR III PSR 2° anno

Vers. in corso

**P** :: Scheda Obiettivi di servizio programmati**P.1** :: Dati Ente

Comune capofila:	Cava de' Tirreni	Numero comuni:	14		
Superficie territoriale:	137,13	Totale popolazione:	93.224,00	Popolazione > 64:	19.969,00
Livello territoriale:	Ambito				
Totale dotazione programmabile (FUA):	6.484.653,98	Residuo:	0,02		

**P.2** :: Dati Economici

Obiettivo di servizio	Risorse Programmate	% su Dotazione Finanziaria
a. Accesso - Potenziamento punti di informazione e accesso al Rel	0,00	0,00
b. Presa in carico - Rafforzamento del servizio sociale	0,00	0,00
c. Rete - Consolidamento di pratiche integrate di co-programmazione	0,00	0,00
d. Misure a indirizzo regionale	0,00	0,00
e. Governance	0,00	0,00
Totale	6.484.653,98	100,00